

# PANORAMA DE L'ENTREPRISE .

pour investisseurs

06.2013



[www.cegedim.fr/finance](http://www.cegedim.fr/finance)

# Makes healthcare business run simply and more efficiently

## NOS CLIENTS



ENTREPRISES  
des sciences de la vie

+ 200 000  
utilisateurs

COUVERTURE SANTÉ



200  
Mutuelles et Compagnies  
d'Assurance

40 millions  
d'assurés

PHARMACIES

78 000  
Pharmaciens\*



PROFESSIONNELS DE SANTÉ

115 000  
Médecins\*



30 000  
Paramédicaux\*


\* Postes de travail

cegedim


# NOS ACTIVITÉS & FACTEURS DE CROISSANCE

au 31 décembre 2012


## CRM & Données stratégiques

Présence	Services
<p>80 pays</p> 	<ul style="list-style-type: none"> <li>• Outils CRM</li> <li>• Base de données</li> <li>• Compliance</li> <li>• Services</li> <li>• Nouveaux marchés</li> </ul>
% Group Revenue	% Group EBIT
<b>53%</b> 488M€	<b>36%</b> 33M€
Marge EBIT	
<b>7%</b>	

## Professionnels de santé

Présence	Services
	<ul style="list-style-type: none"> <li>• Logiciels pour : <ul style="list-style-type: none"> <li>- Médecins</li> <li>- Paramédicaux</li> <li>- Pharmaciens</li> </ul> </li> <li>• Leasing &amp; POS promotion</li> <li>• Base de données médicales</li> </ul>
% Group Revenue	% Group EBIT
<b>31%</b> 283M€	<b>39%</b> 35M€
Marge EBIT	
<b>12%</b>	

## Assurances & Services

Présence	Services
	<ul style="list-style-type: none"> <li>• Informatisation des assureurs</li> <li>• Flux et tiers payant</li> </ul>
% Group Revenue	% Group EBIT
<b>16%</b> 151M€	<b>25%</b> 22M€
Marge EBIT	
<b>15%</b>	

### Facteurs de croissance

- Croissance globale du marché
- Complexité croissante des thérapies
- Pays émergents
- Externalisation croissante
- Nouveaux marchés
- Nouveaux produits

### Facteurs de croissance

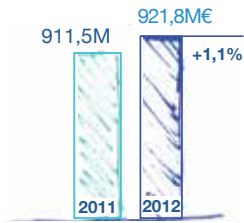
- Coûts du système de santé
- Dématérialisation
- Besoin de communication
- Amélioration de la pratique médicale

### Facteurs de croissance

- Besoin de différenciation (des offres de plus en plus complexes)
- Concentration parmi les acteurs Réduire les coûts administratifs
- Minimiser les abus et fraudes
- Besoin de connectivité

# NOS PERFORMANCES


au 31 décembre 2012



Chiffre d'affaires  
*921,8M€*

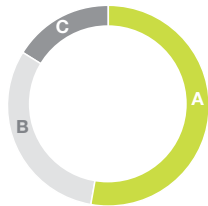


EBITDA  
*153,6M€*



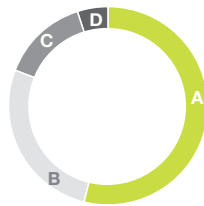
Dettes Financières Nettes  
*475,6M€*

## RÉPARTITION DU CHIFFRE D'AFFAIRES 2012



Secteurs

<b>A</b>	CRM & Données Stratégiques	53%
<b>B</b>	Professionnels de Santé	31%
<b>C</b>	Assurances et Services	16%



Zones Géographiques

<b>A</b>	France	55%
<b>B</b>	EMEA hors France	26%
<b>C</b>	Amérique	14%
<b>D</b>	APAC	5%



Devise

<b>A</b>	EUR	65%
<b>B</b>	USD	12%
<b>C</b>	GBP	9%
<b>D</b>	RoW	14%

*Concentration  
des clients*

Premier client : 4,6%

TOP 5 : 13,1%

TOP 10 : 19,0%

*part du chiffre d'affaires 2012*

# ACTIVITÉ BOURSIÈRE

au 7 juin 2013

## Cours de l'action

Cegedim SA est cotée depuis août 1995 sur NYSE Euronext Paris sous le code ISIN FR0000053506, Ticker CGM.

## Financement du marché

Les obligations sont présentées par ordre chronologique de maturité et côtées au Luxembourg.

7,00% échéance 2015	
Montant	168 550 000 EUR
Date d'émission	27 juillet 2010
Coupon	7,00% payable semi-annuellement
ISIN RegS	FR0010925172
6,75% échéance 2020	
Montant	300 000 000 EUR
Date d'émission	20 mars 2013
Coupon	6,75% payable semi-annuellement
ISIN RegS	XS0906984272
ISIN Rule 144A	XS0906984355

## Notation

**Notation de S&P : B+ (stable)**

Cegedim est déterminé à maintenir un haut niveau de notation. Des réunions sont organisées régulièrement entre l'agence de notation et le top management de Cegedim.

## Couverture analystes

### ACTION

Kepler Cheuvreux : Claire Deray  
CM-CIC Securities : Jean-Pascal Brivady  
Gilbert Dupont : Mickael Chane-Du  
Natixis Securities : Richard Beaudoux  
Société Générale : Patrick Jousseau

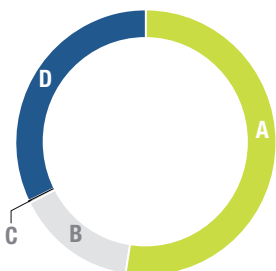
### TAUX

Exane (France) : Benjamin Sabahi  
Oddo (France) : Carole Braudeau  
Imperial Capital (US) : Diego Affo  
Société Générale (UK) : Priya Viswanathan  
BofA Merrill Lynch (UK) : Navann Ty

# STRUCTURE DE L'ACTIONNARIAT

au 31 mars 2013

## Capital



<b>A</b>	FCB	52,6 %
<b>B</b>	FSI	15,0 %
<b>C</b>	Cegedim	0,2 %
<b>D</b>	Public y compris Alliance Healthcare	32,2 %

## Droits de vote



<b>A</b>	FCB	64,9 %
<b>B</b>	FSI	11,2 %
<b>C</b>	Cegedim	0,0 %
<b>D</b>	Public y compris Alliance Healthcare	24,0 %

## Conseil d'administration

Jean-Claude Labrune ..... Président du Conseil  
 Laurent Labrune ..... d'Administration  
 Aude Labrune  
 Jean-Louis Mery  
 Pierre Marucchi ..... Représentant de FCB

Valérie Raoul-Desprez ..... Nommée par le FSI  
 Nicolas Manardo ..... Représentant du FSI  
 Philippe Tcheng ..... Représentant du GERS GIE  
 Anthony Roberts ..... Représentant d'Alliance Healthcare France  
 Jean-Pierre Cassan ..... Administrateur indépendant au sens  
 du code AFEP-MEDEF

# COMMUNICATION FINANCIÈRE

## Politique en matière de Communication Financière

- SIMPLICITÉ
- TRANSPARENCE
- CLARETÉ

## Réseaux sociaux

twitter : @CegedimGroup

## Evènements

Congrès Annuel des Investisseurs  
Présentation des Résultats Annuels  
Conférence téléphonique après  
chaque publication

## Publications

Panorama de l'entreprise  
Document de Référence  
Rapport d'Activités  
Rapport Financier Semestriel

## Site dédié à la communication financière

[www.cegedim.fr/finance](http://www.cegedim.fr/finance)

Prochain  
évènement financier  
30 juillet 2013  
Chiffre d'Affaires  
2<sup>ème</sup> trimestre 2013



# cegedim

**Jan Eryk UMIASTOWSKI**

Directeur des Investissements  
Directeur Relations Investisseurs  
[janeryk.umiastowski@cegedim.com](mailto:janeryk.umiastowski@cegedim.com)  
TEL.: +33 (0)1 49 09 33 36

*CONTACT INVESTISSEURS*

*CONTACT PRESSE*

**Aude BALLEYDIER**

Responsable Communication  
et Relations Presse  
[aude.balleydier@cegedim.com](mailto:aude.balleydier@cegedim.com)  
Tél. : +33 (0)1 49 09 68 81