

Chiffre d'affaires T1 2024

25 AVRIL 2024

2024





Avertissement

This presentation contains “forward-looking statements” within the meaning of the Private Securities Litigation Reform Act of 1995. Forward-looking statements are based on expectations and assumptions that we believe to be reasonable when made, but that may not prove to be accurate. By their nature, forward-looking statements involve risk and uncertainty. Consequently, the company cannot guarantee their accuracy and their completeness, and actual results may differ materially from those the company anticipated due to a number of uncertainties, many of which the company is not aware of,

For additional information concerning important factors that may cause the company's actual results to differ materially from expectations and underlying assumptions, please refer to the reports filed by the company with the Autorité des Marchés Financiers,

Any forward-looking statement speaks only as of the date on which it is made, and we assume no obligation to update or revise any forward-looking statement, whether as a result of new information, future events, or otherwise, except as required by law,

Cette présentation contient des "déclarations prospectives" au sens de la loi « Private Securities Litigation Reform Act » de 1995. Les déclarations prospectives sont fondées sur des attentes et des hypothèses que nous estimons raisonnables au moment où elles sont formulées, mais qui peuvent s'avérer inexactes. De par leur nature, les déclarations prospectives impliquent des risques et des incertitudes. Par conséquent, l'entreprise ne peut garantir leur exactitude et leur exhaustivité, et les résultats réels peuvent différer matériellement de ceux anticipés par l'entreprise en raison d'un certain nombre d'incertitudes, dont la plupart ne sont pas connues de l'entreprise,

Pour plus d'informations sur les facteurs importants susceptibles d'entraîner une différence significative entre les résultats réels de la société et les attentes et hypothèses sous-jacentes, Veuillez-vous référer aux rapports déposés par la société auprès de l'Autorité des Marchés Financiers,

Toute déclaration prospective n'est valable qu'à la date à laquelle elle est faite, et nous n'assumons aucune obligation de mettre à jour ou de réviser une déclaration prospective, que ce soit à la suite de nouvelles informations, d'événements futurs ou pour toute autre raison, sauf si la loi l'exige,



Faits marquants – Premier trimestre 2023

Chiffre d'affaires
T1 2024
€155,9m

+6,9 %
publié

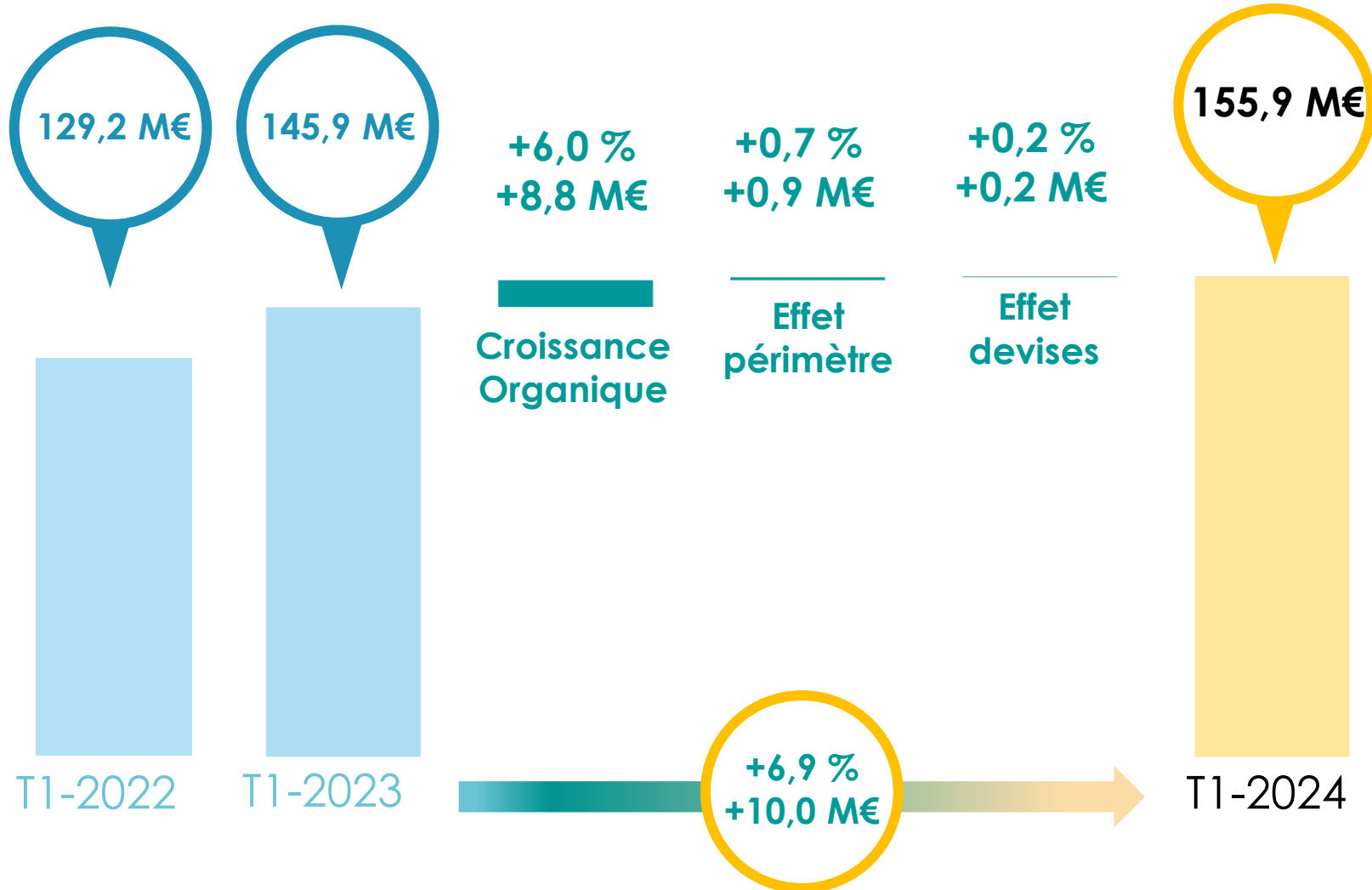
+6,0 %
organique

Revenue

- Croissance solide au premier trimestre
- Principaux contributeurs: dématérialisation, marketing et international,



T1 2024 – Croissance de 6,0 % en organique





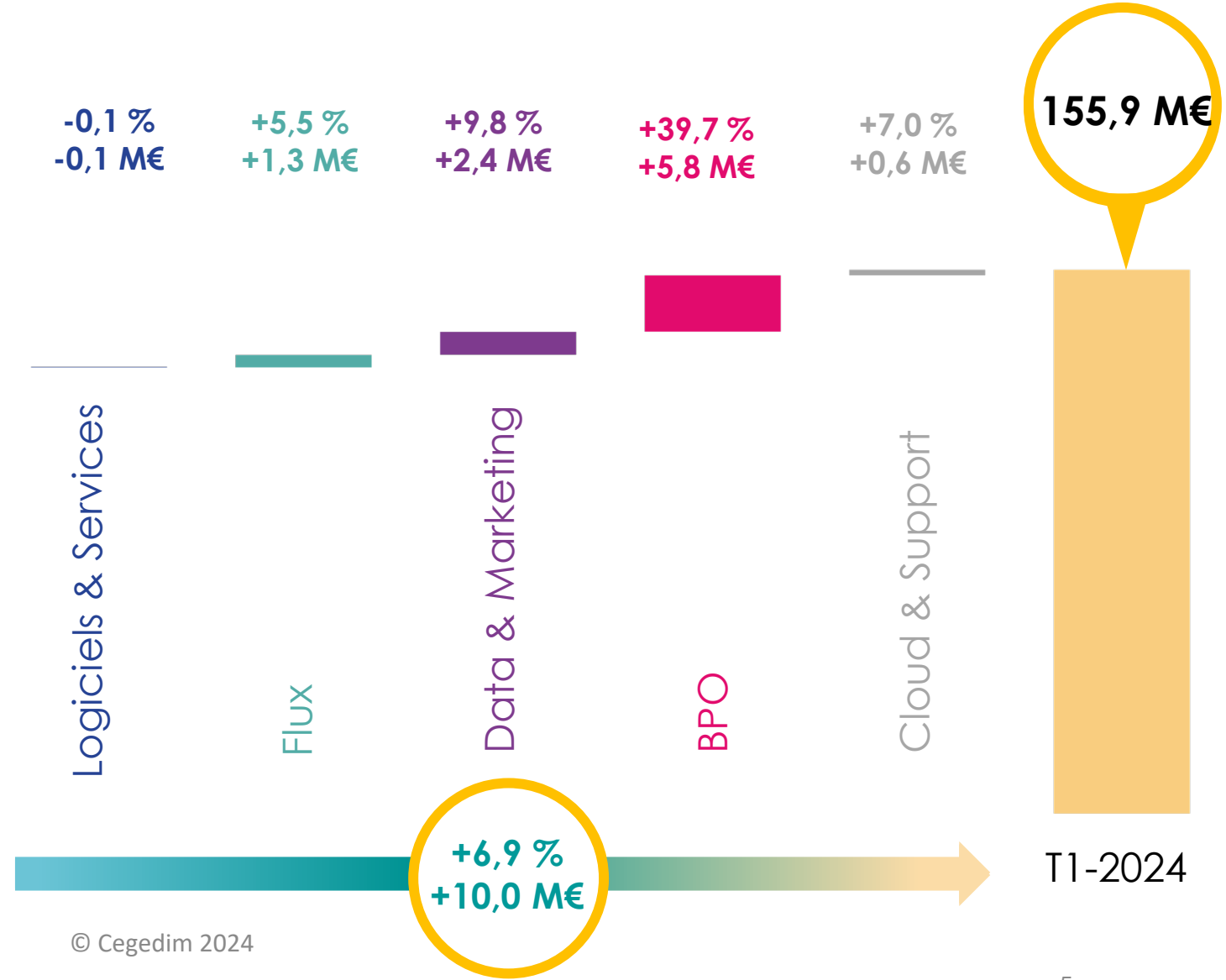
T1 2024 – Croissance par division



T1 2023 Publié	Reclassement	T1 2023 Reclassé
80.4	-6.0	74.4
24.8	-0.8	24.0
24.6	-	24.6
14.4	-	14.4
1.6	+6.8	8.4
145.9	0.0	145.9

145,9 M€

T1-2023





Logiciels & Services

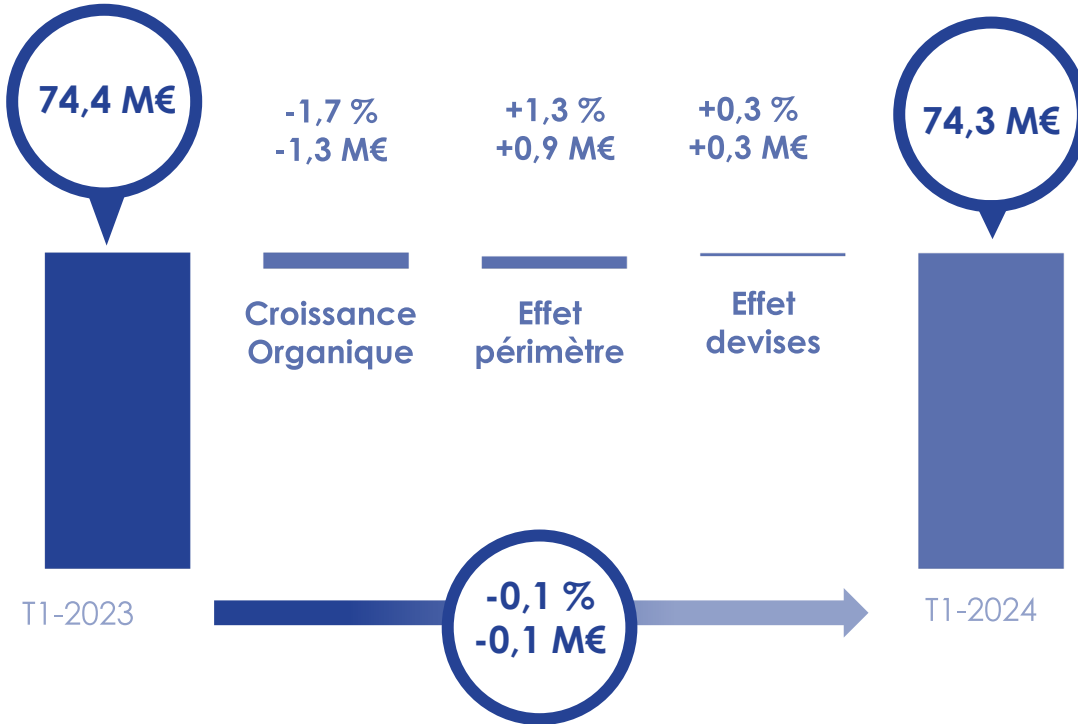
48 %

du Chiffre d'affaires T1 du Groupe

74,3 M€

Chiffre d'affaires

-0,1 %
-0,1 M€



En millions d'euros	Chiffre d'affaires		Var. 2024 / 2023		
	T1 2023	T1 2024	M€	% Publiée	% Org.
Total Logiciels et Services	74,4	74,3	-0,1	-0,1 %	-1,7 %
Cegedim Santé	20,6	18,0	-2,6	-12,6 %	-17,1 %
Assurances, RH, Pharmacies et autres services	41,3	42,7	+1,4	+3,6 %	+3,5 %
Activités internationales	12,5	13,6	+1,1	+8,7 %	+6,6 %

Commentaires

- Cegedim Santé en baisse de 17,1 % en organique principalement en raison d'un effet de base défavorable lié au Ségur et des ventes décalées au T2 2024. Effet périmètre positif lié à la consolidation du chiffre d'affaires de Visiodent depuis le 1^{er} mars.
- Les autres activités France croissent de 3,6 % grâce aux activités RH et Assurance.
- Le chiffre d'affaires des activités internationales est en croissance de 8,7% grâce aux Pharmacies au Royaume-Uni (Pharmacy First) et aux hôpitaux en Espagne (Murcie).



Flux

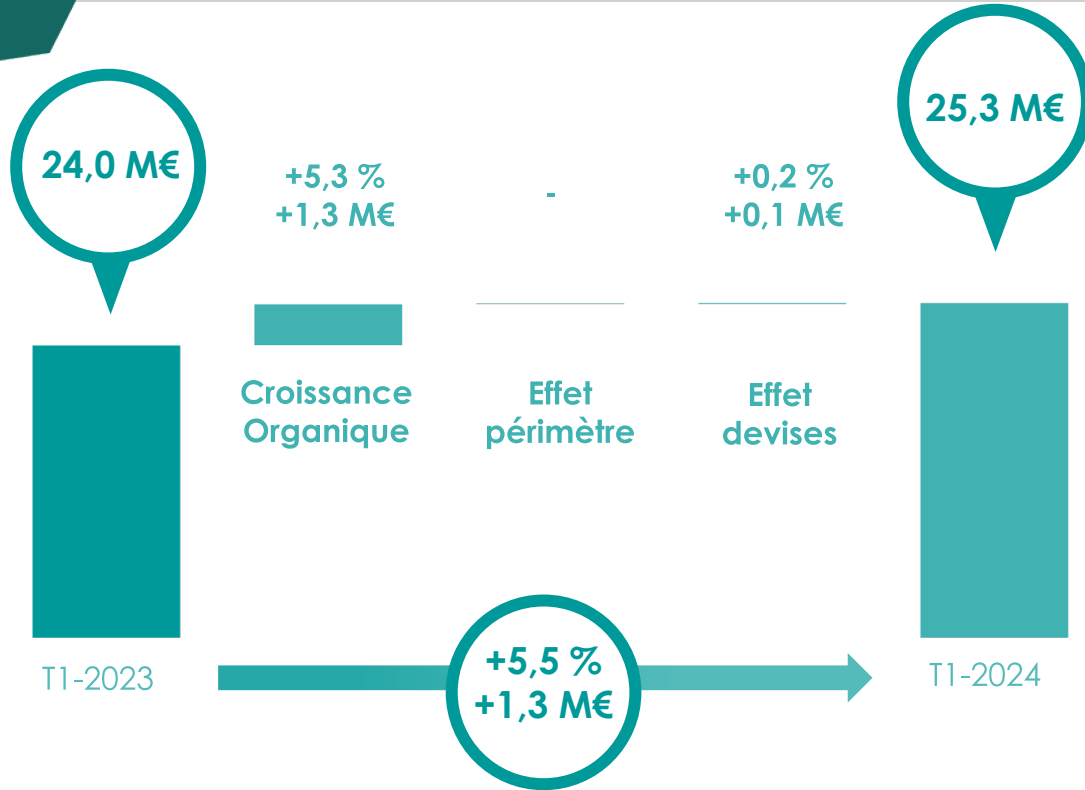
16 %

du Chiffre d'affaires T1 du Groupe

25,3 M€

Chiffre d'affaires

+5,5 %
+1,3 M€



En millions d'euros	Chiffre d'affaires		Var. 2024 / 2023		
	T1 2023	T1 2024	M€	% Publiée	% Org.
Total Flux	24,0	25,3	+1,3	+5,5 %	+5,3 %
e-business	14,2	15,4	+1,2	+8,9 %	+8,6 %
Tiers Payant	9,8	9,9	+0,1	+0,5 %	+0,5 %

Commentaires

- L'activité e-business est en croissance de 8,9 %. Les pratiques de Factures & Achats et Flux de Santé y contribuent toutes les deux.
- L'activité de Tiers Payant réalise un trimestre en croissance grâce aux volumes et à la solution de détection des fraudes. La stabilité apparente est liée au reclassement d'une partie de l'activité en BPO dans le cadre du contrat Allianz.



Data & Marketing

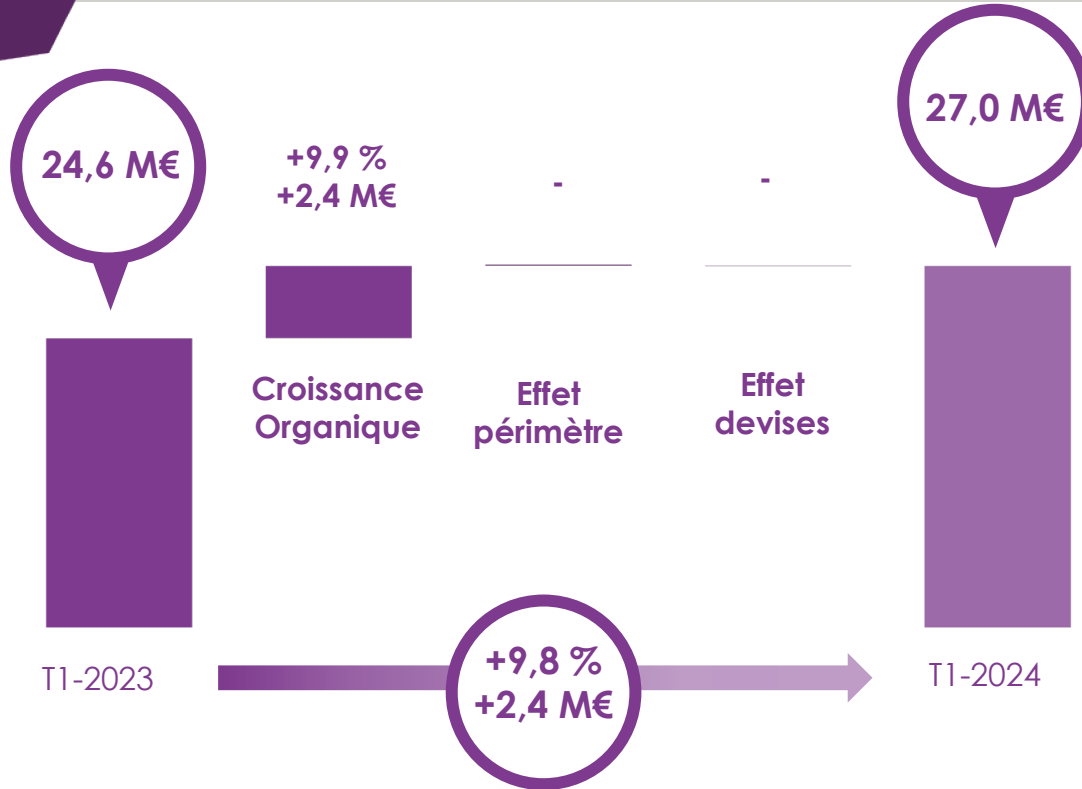
17 %

du Chiffre d'affaires T1 du Groupe

27,0 M€

Chiffre d'affaires

+9,8 %
+2,4 M€



En millions d'euros	Chiffre d'affaires		Var. 2024 / 2023		
	T1 2023	T1 2024	M€	% Publiée	% Org.
Total Data & Marketing	24,6	27,0	+2,4	+9,8 %	+9,8 %
Data	13,1	13,0	-0,1	-0,6 %	-0,6 %
Marketing	11,5	14,0	+2,5	+21,7 %	+21,7 %

Commentaires

- Activité stable dans la Data, avec des ventes plus dynamiques en France qu'à l'International.
- La communication en officines poursuit sa bonne tendance et profite d'importantes campagnes ponctuelles.



BPO

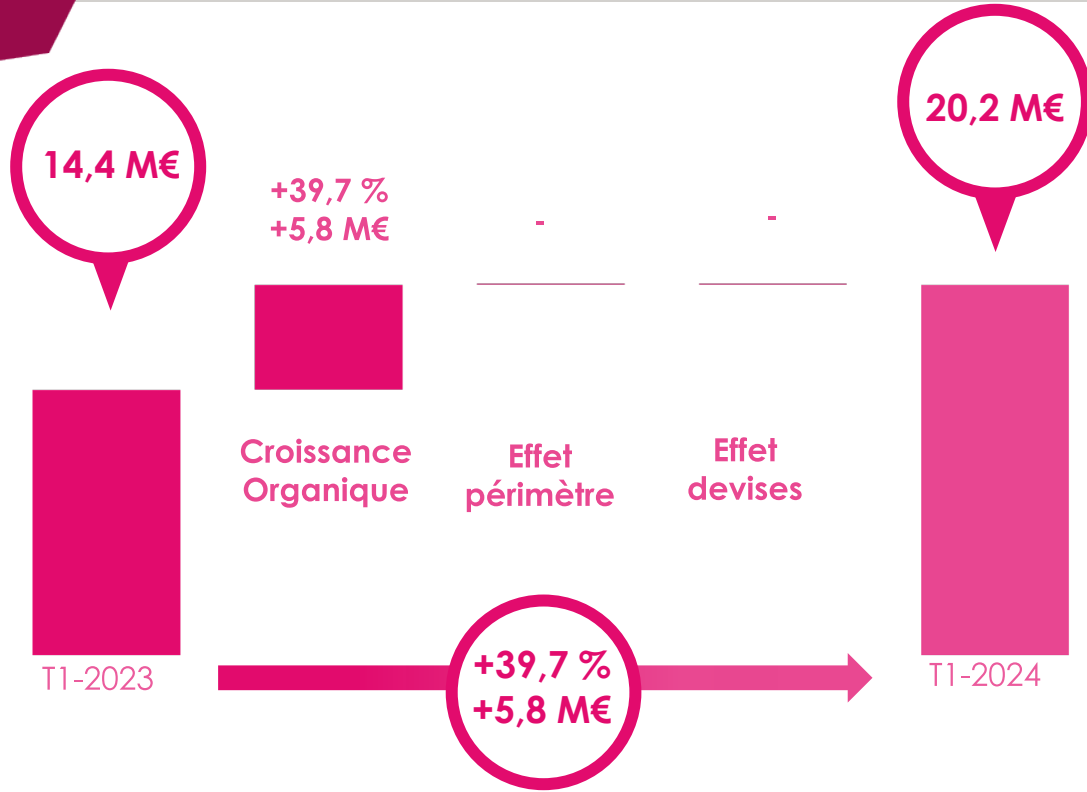
13 %

du Chiffre d'affaires T1 du Groupe

20,2 M€

Chiffre d'affaires

+39,7 %
+5,8 M€



En millions d'euros	Chiffre d'affaires		Var. 2024 / 2023		
	T1 2023	T1 2024	M€	% Publiée	% Org.
Total BPO	14,4	20,2	+5,8	+39,7 %	+39,7 %
BPO Assurances	8,8	14,5	+5,7	+65,2 %	+65,2 %
BPO Business Services*	5,6	5,7	+0,1	+0,3 %	+0,3 %

* BPO des activités RH et dématérialisation

Comments

- Le BPO continue sa forte croissance au premier trimestre grâce à l'activité Assurance qui bénéficie d'un effet de base favorable lié au démarrage du contrat Allianz au T2 2023 mais aussi du dynamisme de l'offre de débordement.




Perspectives 2024



Chiffre d'affaires

**Croissance
entre 5 et 8%**



Résultat
Opérationnel
Courant

En hausse

*Basé sur les informations disponibles à la date de publication.
Le Groupe ne diffuse pas d'estimation de résultats ou de prévisions
d'atterrissage.*



Agenda financier 2024

14 juin

Assemblée
générale des
actionnaires

2024

25 juillet

après la fermeture du marché

CHIFFRE
D'AFFAIRES
1^{er} semestre

2024

26 septembre

Résultats du
premier semestre


2024

24 octobre

après la fermeture du marché

CHIFFRE
D'AFFAIRES
3^{ème} trimestre

2024



Merci pour votre attention

Pour plus d'informations
Investor.relations@cegedim.com

www.cegedim.fr/finance



Société anonyme au capital de 13 336 506,43€ | 137 rue d'Aguesseau 92100 Boulogne-Billancourt