

Chiffre d'affaires 9 Mois 2023

26 octobre 2023

2023



Avertissement

This presentation contains “forward-looking statements” within the meaning of the Private Securities Litigation Reform Act of 1995. Forward-looking statements are based on expectations and assumptions that we believe to be reasonable when made, but that may not prove to be accurate. By their nature, forward-looking statements involve risk and uncertainty. Consequently, the company cannot guarantee their accuracy and their completeness, and actual results may differ materially from those the company anticipated due to a number of uncertainties, many of which the company is not aware of.

For additional information concerning important factors that may cause the company's actual results to differ materially from expectations and underlying assumptions, please refer to the reports filed by the company with the Autorité des Marchés Financiers.

Any forward-looking statement speaks only as of the date on which it is made, and we assume no obligation to update or revise any forward-looking statement, whether as a result of new information, future events, or otherwise, except as required by law.

Cette présentation contient des "déclarations prospectives" au sens de la loi « Private Securities Litigation Reform Act » de 1995. Les déclarations prospectives sont fondées sur des attentes et des hypothèses que nous estimons raisonnables au moment où elles sont formulées, mais qui peuvent s'avérer inexactes. De par leur nature, les déclarations prospectives impliquent des risques et des incertitudes. Par conséquent, l'entreprise ne peut garantir leur exactitude et leur exhaustivité, et les résultats réels peuvent différer matériellement de ceux anticipés par l'entreprise en raison d'un certain nombre d'incertitudes, dont la plupart ne sont pas connues de l'entreprise.


Pour plus d'informations sur les facteurs importants susceptibles d'entraîner une différence significative entre les résultats réels de la société et les attentes et hypothèses sous-jacentes, veuillez vous référer aux rapports déposés par la société auprès de l'Autorité des Marchés Financiers.

Toute déclaration prospective n'est valable qu'à la date à laquelle elle est faite, et nous n'assumons aucune obligation de mettre à jour ou de réviser une déclaration prospective, que ce soit à la suite de nouvelles informations, d'événements futurs ou pour toute autre raison, sauf si la loi l'exige.



Faits marquants – au 30 septembre 2023

9M 2023

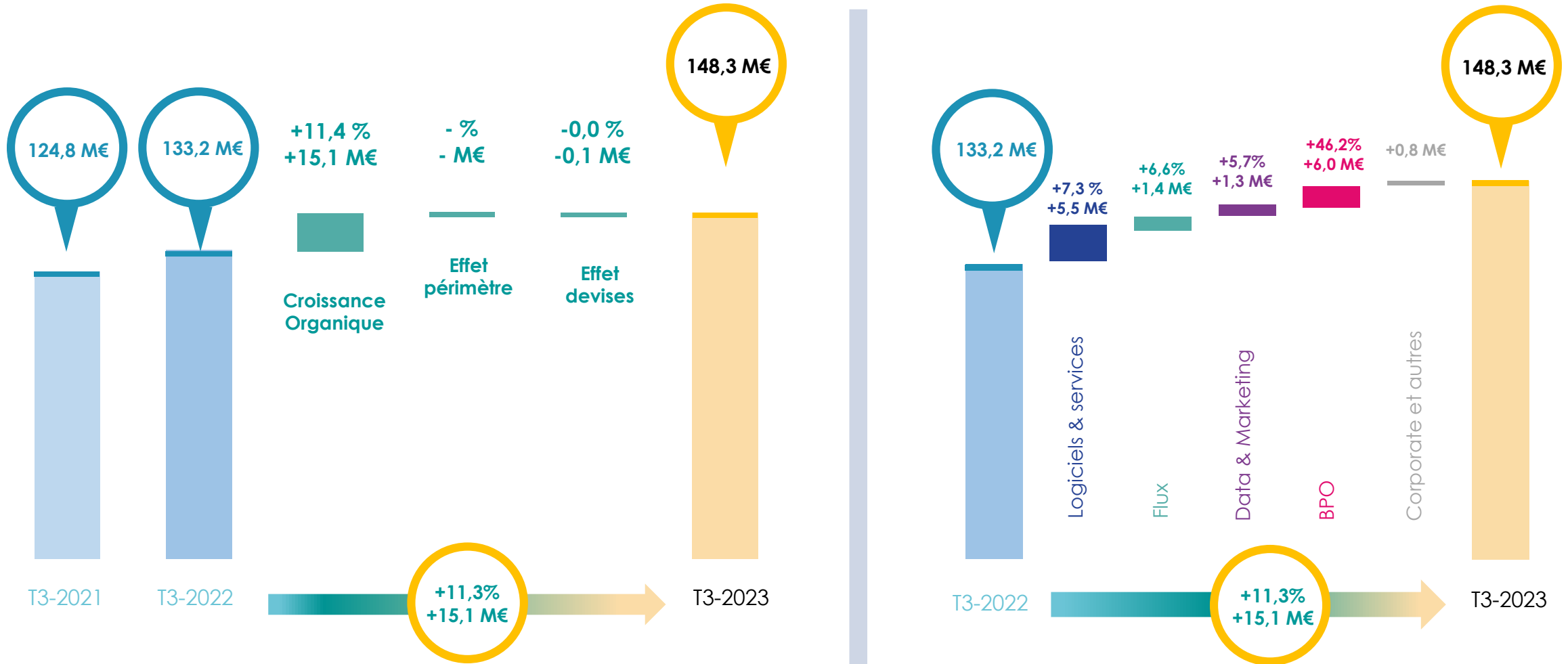


Chiffre d'affaires

- Maintien de la croissance organique sur le T3
- Toutes les divisions contribuent positivement au troisième trimestre
- Ségur segment pharmacie

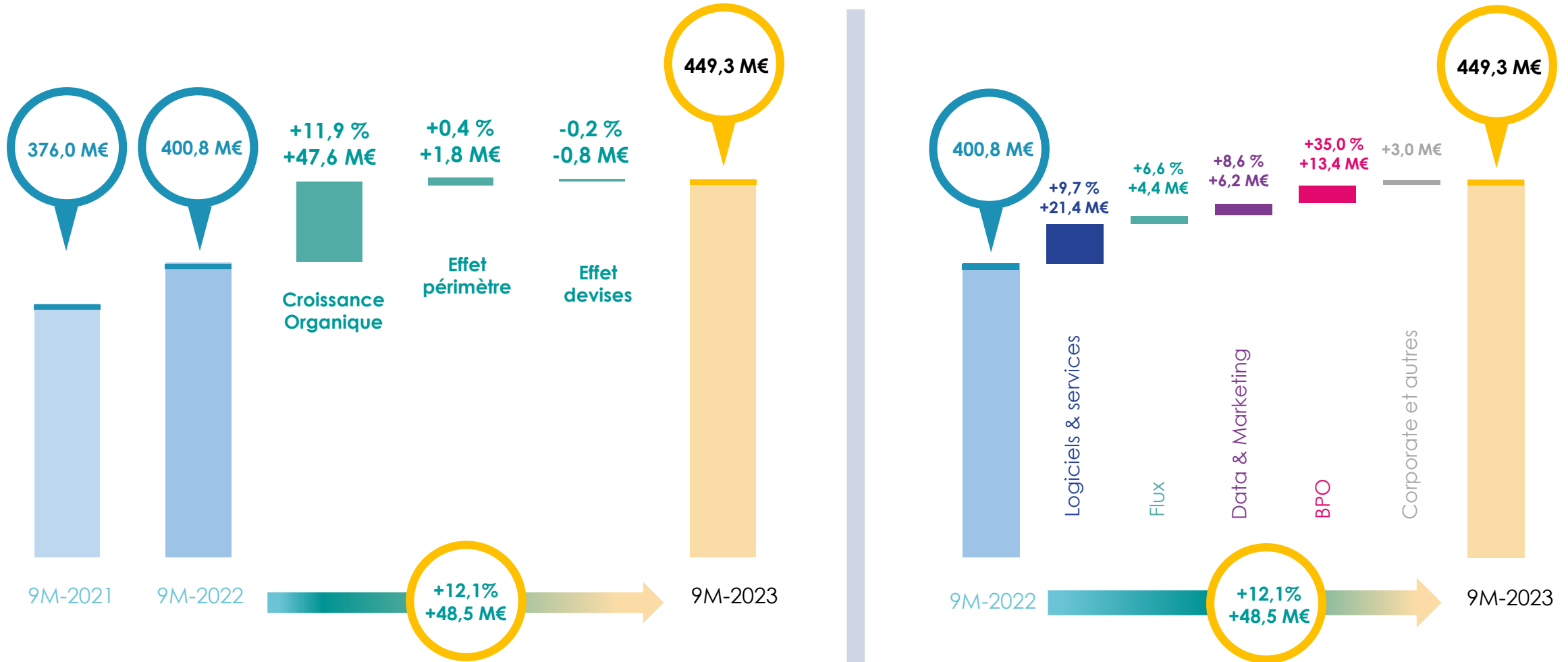


T3 2023 – Croissance de 11,4 % en organique





9M 2023 – Croissance de 11,9 % en organique



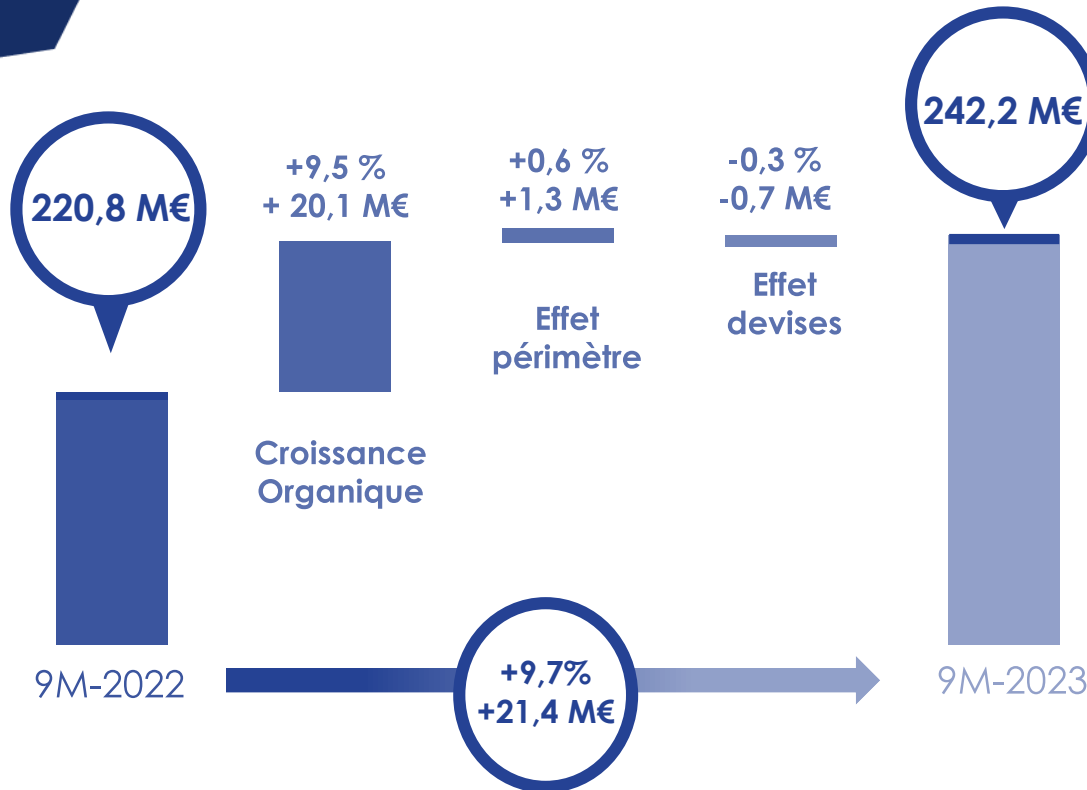


Logiciels & Services

53,9%
du Chiffre d'affaires du Groupe
après 9 mois

242,2 M€
Chiffre d'affaires

+9,7 %
+21,4 M€



En millions d'euros	Chiffre d'affaires		Var. 2023 / 2022		
	9M 2022	9M 2023	M€	% Publiée	% Org.
Total Logiciels et Services	220,8	244,2	21,4	9,7 %	9,5 %
Cegedim Santé	50,3	58,4	8,1	16,1 %	14,0 %
Assurances, RH, Pharmacies et autres services	134,5	144,0	9,6	7,1 %	6,9 %
Activités internationales	36,0	39,8	3,8	10,5 %	12,4 %

Commentaires

- Ralentissement du rythme de croissance sur Cegedim Santé, du fait, notamment d'un effet de base lié au Ségur.
- Le chiffre d'affaires sur les autres activités de la division en France maintient sa croissance autour des 7 %, portées par les activités RH et le segment pharmacie (vague 1 du Ségur de la Santé en officines)
- Les activités internationales confirment la bonne orientation du premier semestre avec une croissance de 12 % sur le troisième trimestre, notamment en Espagne sur le segment médecins et au Royaume-Uni sur les segments médecins et assurances.

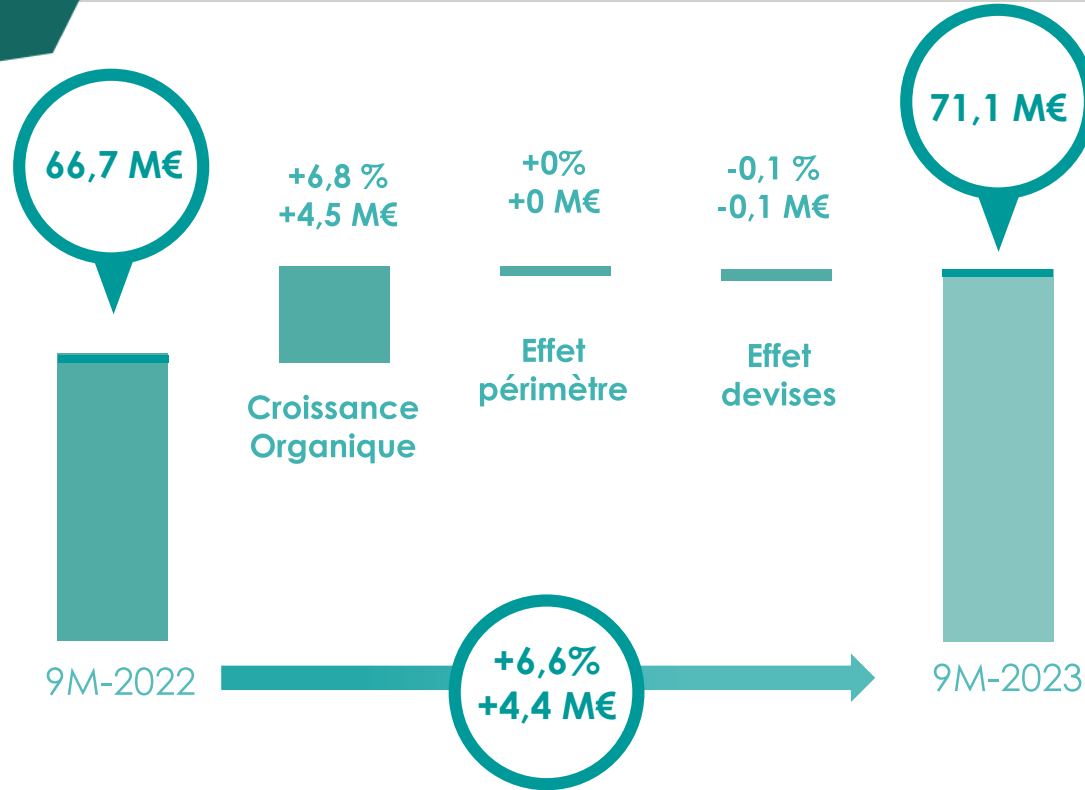


Flux

15,8%
du Chiffre d'affaires du Groupe
après 9 mois

71,1 M€
Chiffre d'affaires

+6,6%
+4,4 M€



En millions d'euros	Chiffre d'affaires		Var. 2023 / 2022		
	9M 2022	9M 2023	M€	% Publiée	% Org.
Total Flux	66,7	71,1	4,4	6,6 %	6,8 %
e-business	40,1	43,3	3,2	7,9 %	8,1 %
Tiers Payant	26,6	27,9	1,3	4,8 %	4,8 %

Commentaires

- L'activité de facturation électronique et d'échange dématérialisé de données est en croissance de 9% sur le 3^{ème} trimestre. Les activités France et internationales contribuent positivement à cette croissance.
- L'activité de flux liés au remboursement des dépenses de santé en France (Tiers Payant) réalise un 3^{ème} trimestre en progression de 3,2% par rapport à la même période un an plus tôt (+4.8 % sur 9 mois). Le contrat de gestion du tiers payant Allianz est désormais facturé dans le cadre des prestations confiées en BPO Assurance (basculé au 1er avril).

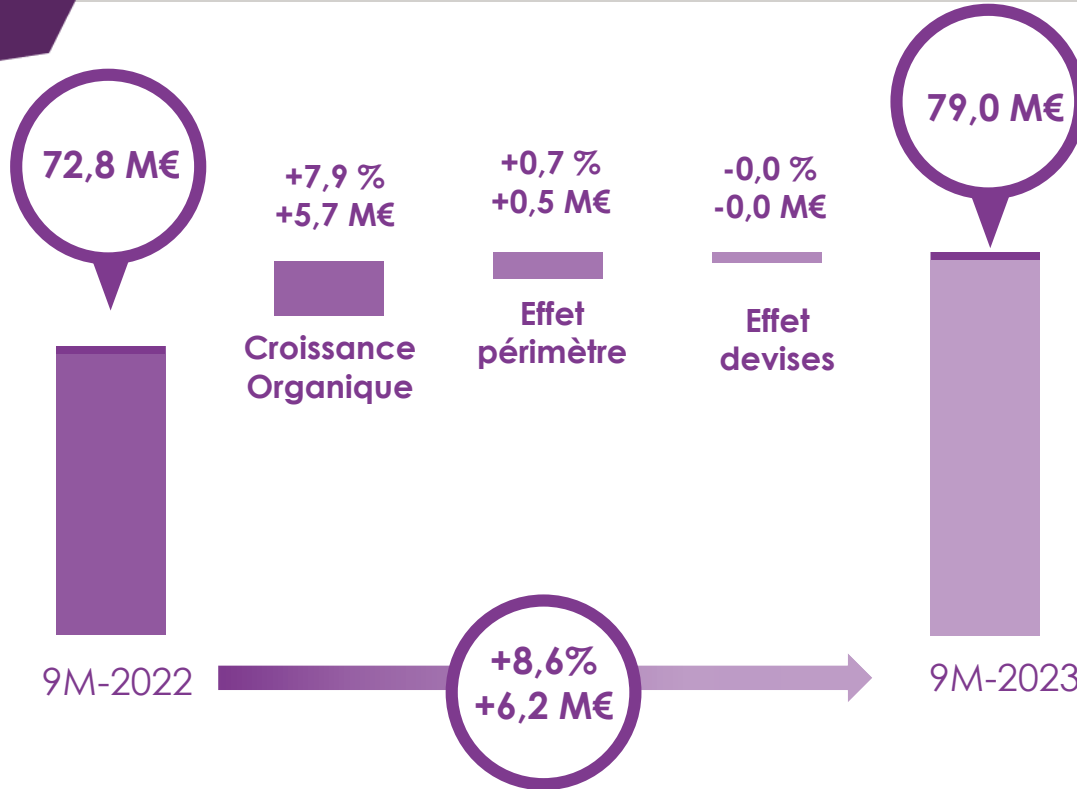


Data & Marketing

17,6%
du Chiffre d'affaires du Groupe
après 9 mois

79,0 M€
Chiffre d'affaires

+8,6%
+6,2 M€



En millions d'euros	Chiffre d'affaires		Var. 2023 / 2022		
	9M 2022	9M 2023	M€	% Publiée	% Org.
Total Data & Marketing	72,8	79,0	6,2	8,6 %	7,9 %
Data	40,4	43,4	3,0	7,6 %	6,4 %
Marketing	32,4	35,6	3,2	9,8 %	9,8 %

Commentaires

- Les activités Data réalisent un 3^{ème} trimestre en légère croissance de 2% par rapport à la même période de 2022, ce qui porte la croissance depuis le début de l'année à 7,6 %.
- Côté Marketing, la communication en officines réalise un troisième trimestre dynamique (+12,2%) pour atteindre une croissance de près de 10% depuis le début de l'année.

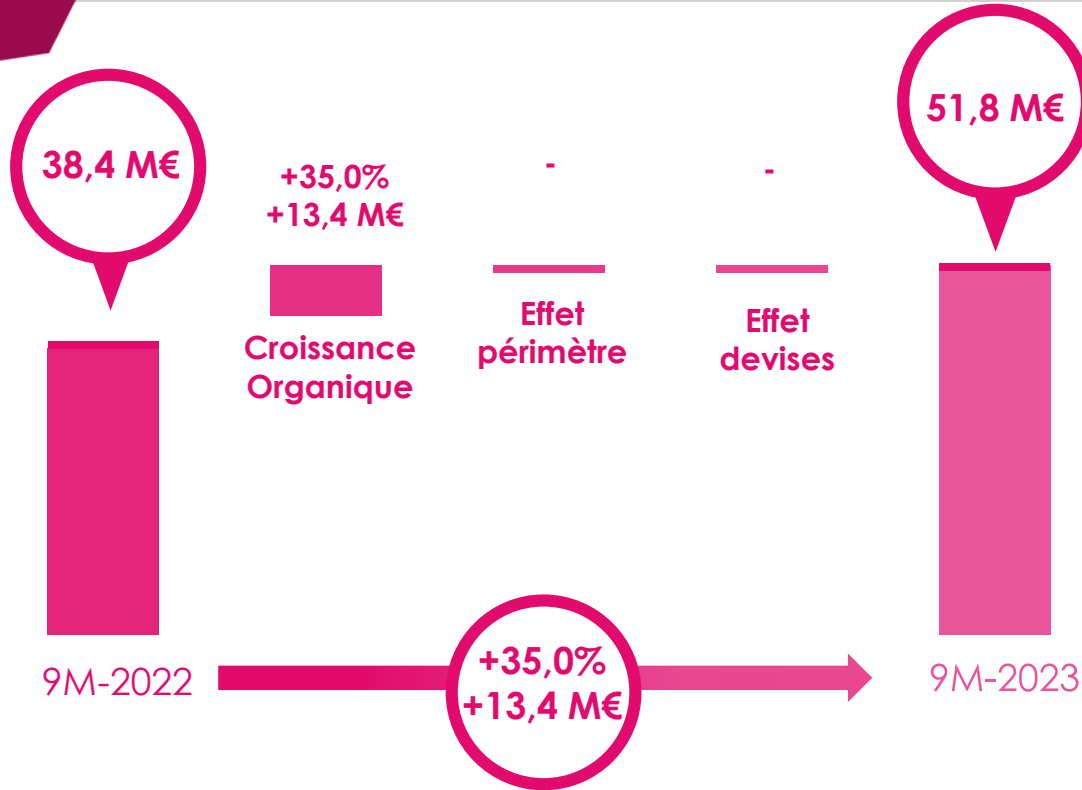


BPO

11,5 %
du Chiffre d'affaires du Groupe
après 9 mois

51,8 M€
Chiffre d'affaires

+35,0%
+13,4 M€



En millions d'euros	Chiffre d'affaires		Var. 2023 / 2022		
	9M 2022	9M 2023	M€	% Publiée	% Org.
Total BPO	38,4	51,8	13,4	35,0 %	35,0 %
BPO Assurances	23,7	35,9	12,2	51,5 %	51,5 %
BPO RH	14,7	15,9	1,2	8,4 %	8,4 %

Commentaires

- Le BPO Assurance a réalisé une croissance de plus de 70% sur le troisième trimestre, et 51,5% depuis le début de l'année, tiré par le démarrage au 1er avril du contrat Allianz et par les offres de débordement.
- La gestion pour compte des services RH des clients poursuit son développement avec une croissance de 8,4% depuis le début de l'année.




Perspectives

Perspectives 2023



Chiffre d'affaires 2023

Anticipation d'une
hausse entre
11% et 12%
en organique



Résultat opérationnel
courant 2023



- Basé sur les informations disponibles à la date de publication.
- Le Groupe ne prévoit pas de faire des acquisitions significatives en 2023.
- Et enfin, le Groupe ne diffuse pas d'estimation de résultats ou de prévisions d'atterrissage.



2024 – Agenda financier

25 janvier

après la fermeture du marché

CHIFFRE
D'AFFAIRES

2023

21 mars

après la fermeture du marché

Résultats annuels


2023

25 avril

après la fermeture du marché

CHIFFRE
D'AFFAIRES
1^{er} trimestre

2024



Merci pour votre attention

Pour plus d'informations
Investor.relations@cegedim.com

www.cegedim.fr/finance

Téléchargez notre appli mobile Cegedim IR sur iOS et Android et suivez-nous sur



Société anonyme au capital de 13 336 506,43€ | 137 rue d'Aguesseau 92100 Boulogne-Billancourt