


# Chiffre d'affaires S1 2023

27 Juillet 2023

# 2023





# Avertissement

This presentation contains “forward-looking statements” within the meaning of the Private Securities Litigation Reform Act of 1995. Forward-looking statements are based on expectations and assumptions that we believe to be reasonable when made, but that may not prove to be accurate. By their nature, forward-looking statements involve risk and uncertainty. Consequently, the company cannot guarantee their accuracy and their completeness, and actual results may differ materially from those the company anticipated due to a number of uncertainties, many of which the company is not aware of.

For additional information concerning important factors that may cause the company's actual results to differ materially from expectations and underlying assumptions, please refer to the reports filed by the company with the Autorité des Marchés Financiers.

Any forward-looking statement speaks only as of the date on which it is made, and we assume no obligation to update or revise any forward-looking statement, whether as a result of new information, future events, or otherwise, except as required by law.

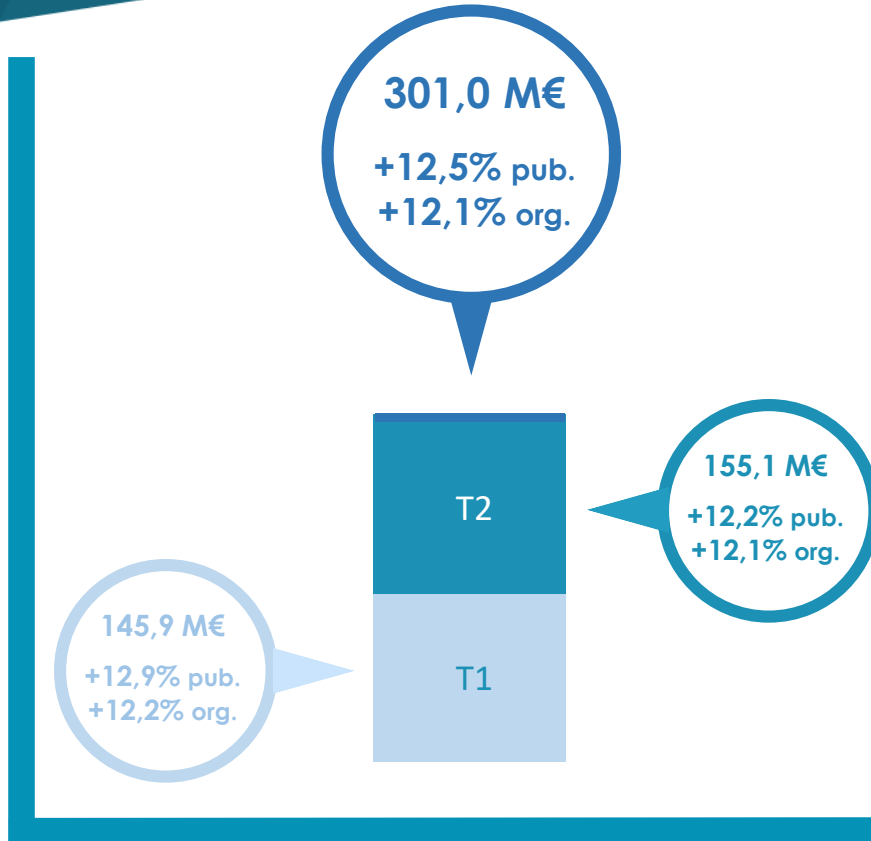
Cette présentation contient des "déclarations prospectives" au sens de la loi « Private Securities Litigation Reform Act » de 1995. Les déclarations prospectives sont fondées sur des attentes et des hypothèses que nous estimons raisonnables au moment où elles sont formulées, mais qui peuvent s'avérer inexactes. De par leur nature, les déclarations prospectives impliquent des risques et des incertitudes. Par conséquent, l'entreprise ne peut garantir leur exactitude et leur exhaustivité, et les résultats réels peuvent différer matériellement de ceux anticipés par l'entreprise en raison d'un certain nombre d'incertitudes, dont la plupart ne sont pas connues de l'entreprise.

Pour plus d'informations sur les facteurs importants susceptibles d'entraîner une différence significative entre les résultats réels de la société et les attentes et hypothèses sous-jacentes, veuillez vous référer aux rapports déposés par la société auprès de l'Autorité des Marchés Financiers.

Toute déclaration prospective n'est valable qu'à la date à laquelle elle est faite, et nous n'assumons aucune obligation de mettre à jour ou de réviser une déclaration prospective, que ce soit à la suite de nouvelles informations, d'événements futurs ou pour toute autre raison, sauf si la loi l'exige.



# Faits marquants – au 30 juin 2023

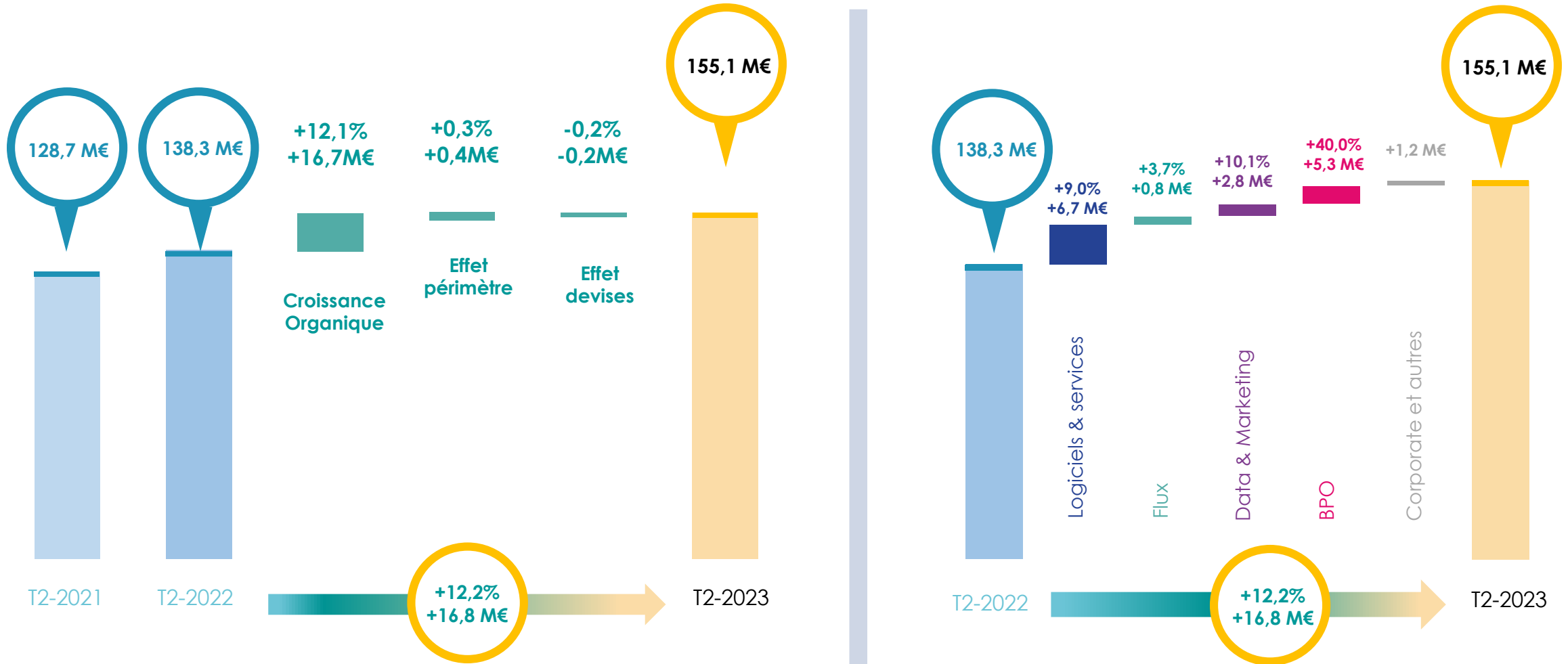


## Chiffre d'affaires – S1

- Maintien de la croissance organique sur le T2
- Toutes les divisions contribuent positivement
- Démarrage réussi du contrat Allianz en BPO

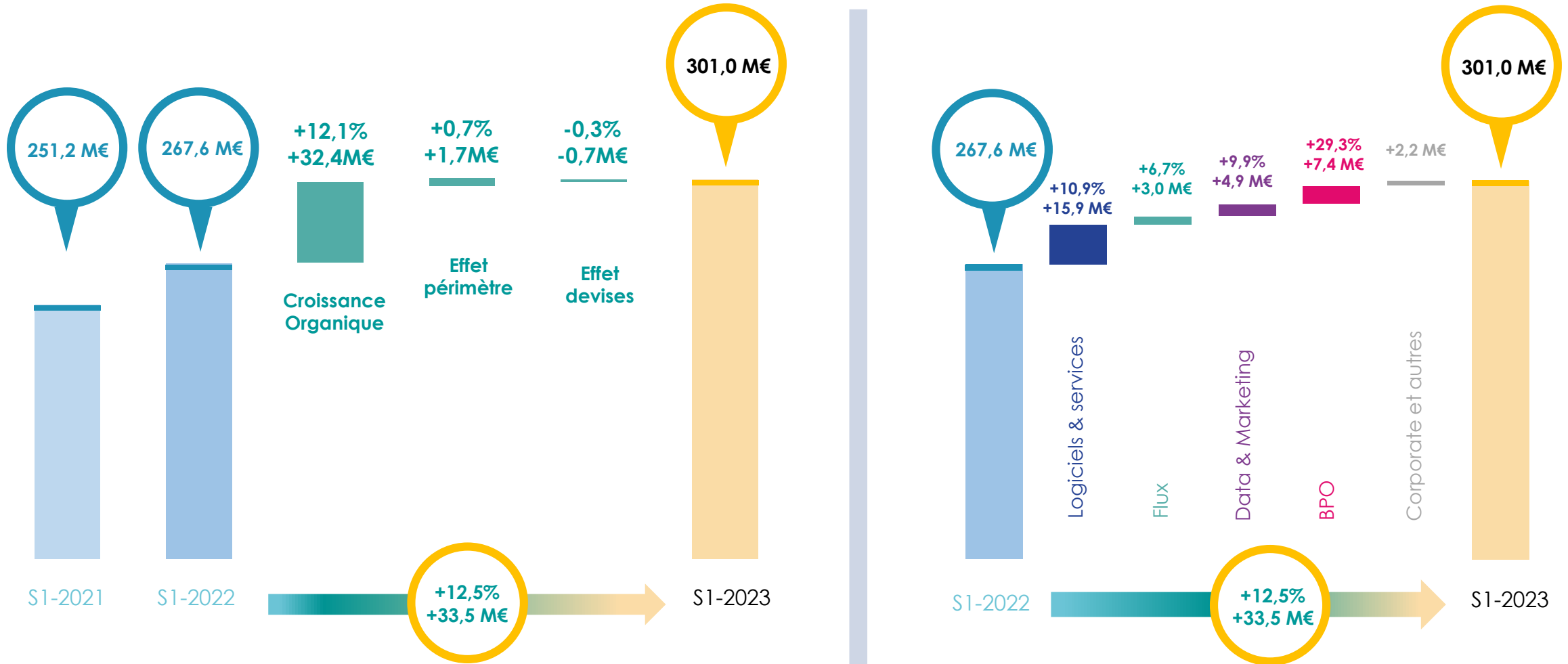


# T2 2023 – Croissance de 12,1% en organique





# S1 2023 – Croissance de 12,1% en organique





# Logiciels & Services

53,7%

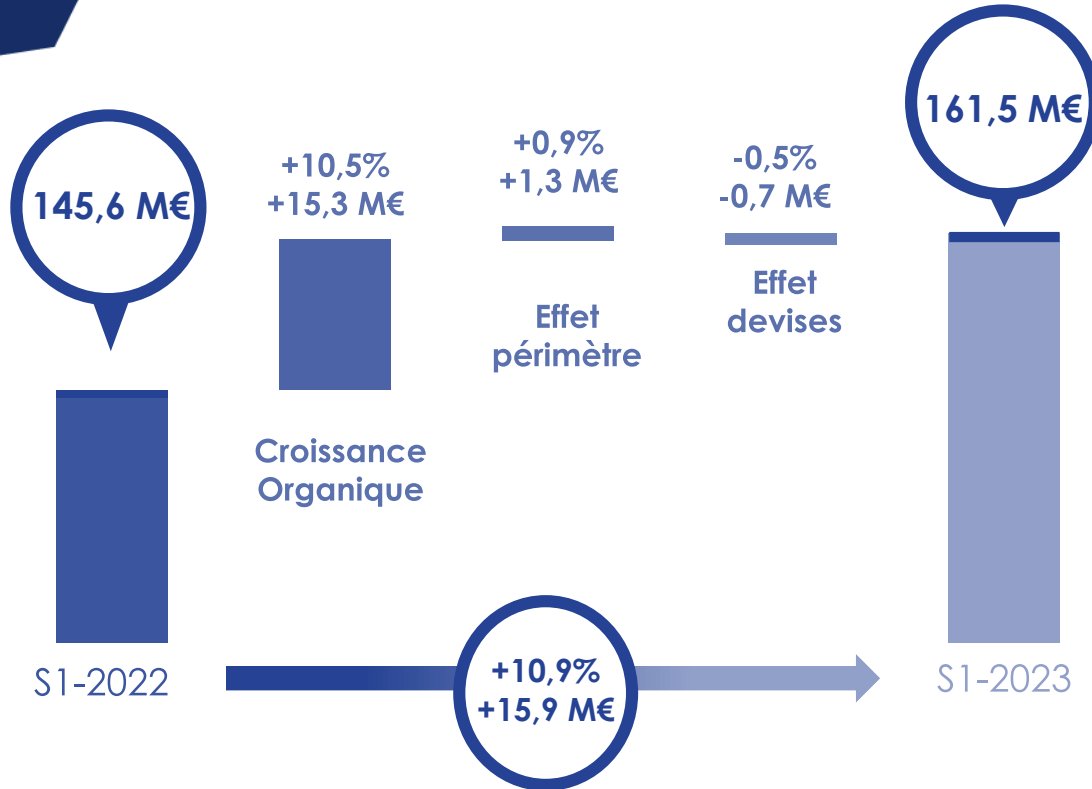
du Chiffre d'affaires S1 du Groupe

161,5 M€

Chiffre d'affaires

+10,9%

+15,9 M€



En millions d'euros	Chiffre d'affaires		Var. 2023 / 2022		
	S1 2022	S1 2023	M€	% Publiée	% Org.
<b>Total Logiciels et Services</b>	<b>145,6</b>	<b>161,5</b>	<b>15,9</b>	<b>10,9%</b>	<b>10,5%</b>
<i>Cegedim Santé</i>	31,8	39,8	8,0	25,1%	21,9%
<i>Assurances, RH, Pharmacies et autres services</i>	89,8	95,3	5,6	6,2%	5,9%
<i>Activités internationales</i>	24,0	26,3	2,4	9,8%	12,6%

## Commentaires

- Maintien du rythme de croissance à 22% en organique sur Cegedim Santé, dont 4,3 M€ en lien avec le Ségur.
- Le chiffre d'affaires sur les autres activités de la division en France est en croissance de 6,2%, portées par les activités RH et autres services.
- Les activités internationales confirment la bonne orientation du premier trimestre avec une croissance de 15,2% sur le second trimestre, notamment au Royaume-Uni sur les segments médecins et assurance.



# Flux

## 16,0%

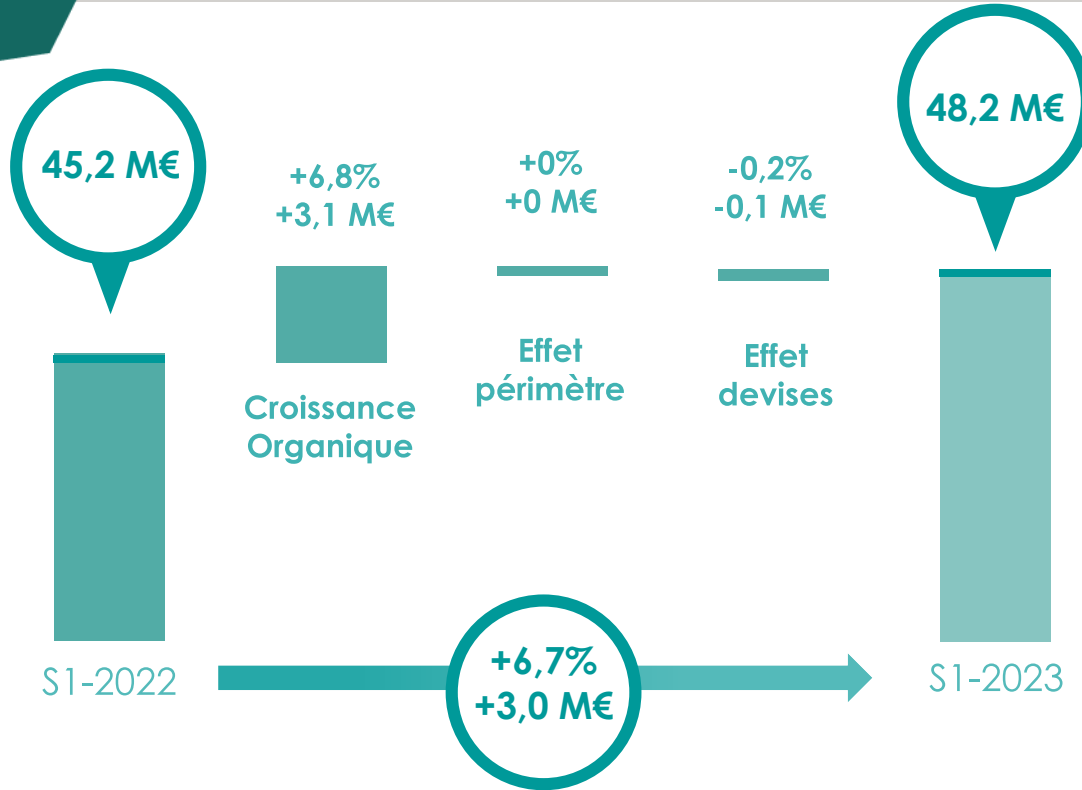
du Chiffre d'affaires S1 du Groupe

## 45,2 M€

Chiffre d'affaires

## +6,7%

## +3,0 M€



En millions d'euros	Chiffre d'affaires		Var. 2023 / 2022		
	S1 2022	S1 2023	M€	% Publiée	% Org.
<b>Total Flux</b>	<b>45,2</b>	<b>48,2</b>	<b>3,0</b>	<b>6,7%</b>	<b>6,8%</b>
e-business	27,2	29,3	2,0	7,4%	7,7%
Tiers Payant	18,0	19,0	1,0	5,5%	5,5%

## Commentaires

- L'activité de facturation électronique et d'échange dématérialisé de données est en croissance de 7,4%. Les activités France et internationales contribuent positivement à cette croissance.
- L'activité de flux liés au remboursement des dépenses de santé en France (Tiers Payant) réalise un 2<sup>ème</sup> trimestre en progression de 1,2% par rapport à la même période un an plus tôt (+5.5% sur le semestre), le contrat de gestion du tiers payant Allianz est en effet désormais facturé dans le cadre des prestations confiées en BPO (basculé au 1er avril).



# Data & Marketing

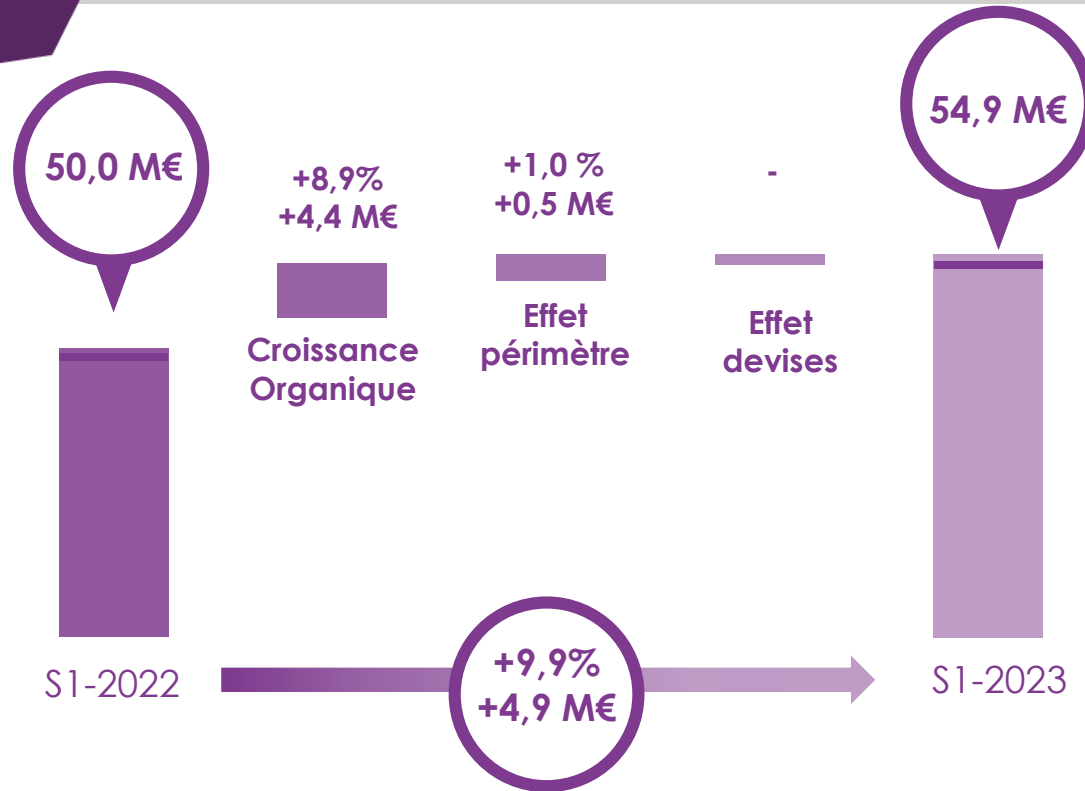
## 18,3%

du Chiffre d'affaires S1 du Groupe

## 54,9 M€

Chiffre d'affaires

+9,9%  
+4,9 M€



En millions d'euros	Chiffre d'affaires		Var. 2023 / 2022		
	S1 2022	S1 2023	M€	% Publiée	% Org.
<b>Total Data &amp; Marketing</b>	50,0	54,9	4,9	9,9%	8,9%
Data	26,1	28,9	2,8	10,7%	8,8%
Marketing	23,9	26,1	2,1	8,9%	8,9%

## Commentaires

- Les activités Data réalisent un 2<sup>ème</sup> trimestre en croissance de 16,5% par rapport à 2022, tirées majoritairement des ventes en France.
- Côté Marketing, la communication en officines continue sa progression sur le second trimestre (+5.6%) pour atteindre une croissance de près de 9% sur le semestre.





# BPO

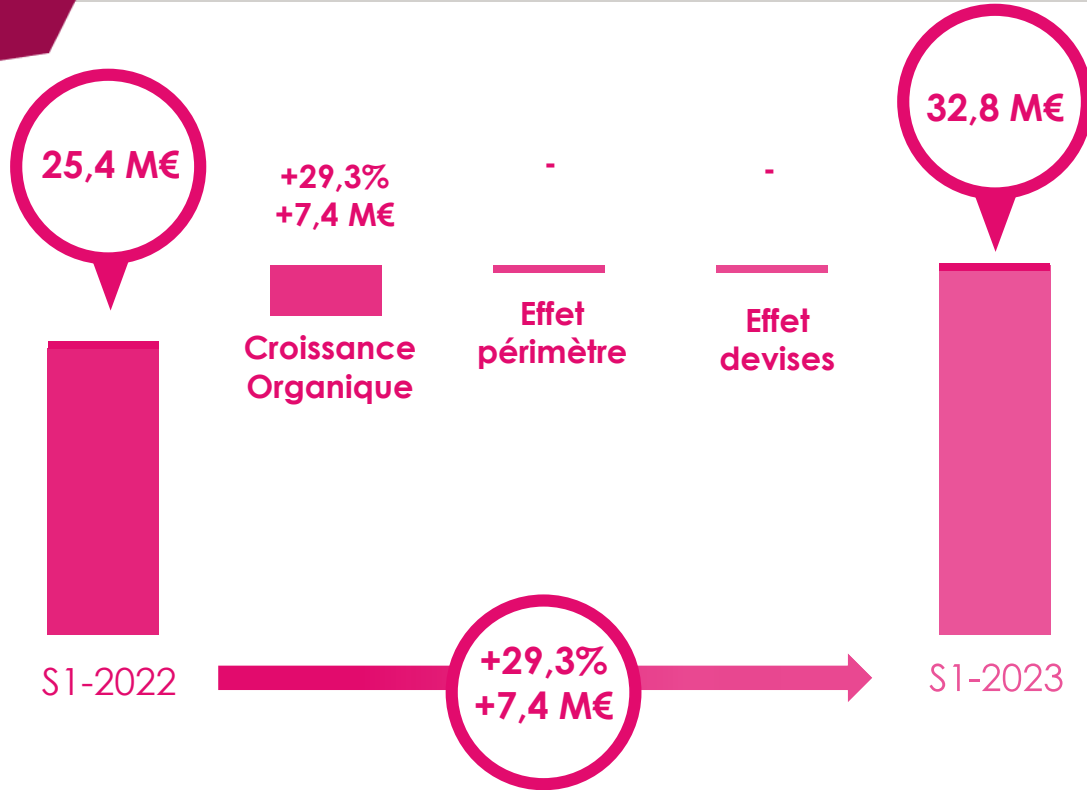
## 10,9 %

du Chiffre d'affaires S1 du Groupe

## 32,8 M€

Chiffre d'affaires

+29,3%  
+7,4 M€



En millions d'euros	Chiffre d'affaires		Var. 2023 / 2022		
	S1 2022	S1 2023	M€	% Publiée	% Org.
<b>Total BPO</b>	<b>25,4</b>	<b>32,8</b>	<b>7,4</b>	<b>29,3%</b>	<b>29,3%</b>
BPO Assurances	15,6	22,2	6,5	41,7%	41,7%
BPO RH	9,8	10,7	0,9	9,4%	9,4%

## Commentaires

- Le BPO Assurance a réalisé une croissance de plus de 65% sur le second trimestre, et 42% sur le semestre, tiré par le démarrage au 1er avril du contrat Allianz.
- La gestion pour compte des services RH des clients poursuit son développement avec une croissance de 9,4% sur le semestre.



# Perspectives

## Perspectives 2023



Chiffre d'affaires 2023

Anticipation d'une  
hausse d'au moins  
**10%**  
en organique



Résultat opérationnel  
courant 2023



- Basé sur les informations disponibles à la date de publication.  
- Le Groupe ne prévoit pas à faire des acquisitions significatives en 2023.  
- Et enfin, le Groupe ne diffuse pas d'estimation de résultats ou de prévisions d'atterrissage.



# 2023 – Agenda financier

20 septembre

après la fermeture du marché

Résultats du  
premier semestre

2023

21 septembre

Réunion dans les  
locaux de la SFAF

Résultats du  
premier semestre


2023

26 octobre

après la fermeture du marché

CHIFFRE  
D'AFFAIRES  
3<sup>ème</sup> trimestre

2023



# Merci pour votre attention

Pour plus d'informations  
[Investor.relations@cegedim.com](mailto:Investor.relations@cegedim.com)

[www.cegedim.fr/finance](http://www.cegedim.fr/finance)

Téléchargez notre appli mobile Cegedim IR sur iOS et Android et suivez-nous sur



Société anonyme au capital de 13 336 506,43€ | 137 rue d'Aguesseau 92100 Boulogne-Billancourt