

Chiffre d'affaires S1 2024

25 juillet 2024

2024





Disclaimer

This presentation contains "forward-looking statements" within the meaning of the Private Securities Litigation Reform Act of 1995. Forward-looking statements are based on expectations and assumptions that we believe to be reasonable when made, but that may not prove to be accurate. By their nature, forward-looking statements involve risk and uncertainty. Consequently, the company cannot guarantee their accuracy and their completeness, and actual results may differ materially from those the company anticipated due to a number of uncertainties, many of which the company is not aware of,

For additional information concerning important factors that may cause the company's actual results to differ materially from expectations and underlying assumptions, please refer to the reports filed by the company with the Autorité des Marchés Financiers,

Any forward-looking statement speaks only as of the date on which it is made, and we assume no obligation to update or revise any forward-looking statement, whether as a result of new information, future events, or otherwise, except as required by law,

Cette présentation contient des "déclarations prospectives" au sens de la loi « Private Securities Litigation Reform Act » de 1995. Les déclarations prospectives sont fondées sur des attentes et des hypothèses que nous estimons raisonnables au moment où elles sont formulées, mais qui peuvent s'avérer inexactes. De par leur nature, les déclarations prospectives impliquent des risques et des incertitudes. Par conséquent, l'entreprise ne peut garantir leur exactitude et leur exhaustivité, et les résultats réels peuvent différer matériellement de ceux anticipés par l'entreprise en raison d'un certain nombre d'incertitudes, dont la plupart ne sont pas connues de l'entreprise,

Pour plus d'informations sur les facteurs importants susceptibles d'entraîner une différence significative entre les résultats réels de la société et les attentes et hypothèses sous-jacentes, Veuillez-vous référer aux rapports déposés par la société auprès de l'Autorité des Marchés Financiers,

Toute déclaration prospective n'est valable qu'à la date à laquelle elle est faite, et nous n'assumons aucune obligation de mettre à jour ou de réviser une déclaration prospective, que ce soit à la suite de nouvelles informations, d'événements futurs ou pour toute autre raison, sauf si la loi l'exige,



Les faits marquants du S1

Chiffre d'affaires
S1 2024
319,0 M€

+6,0%
publié

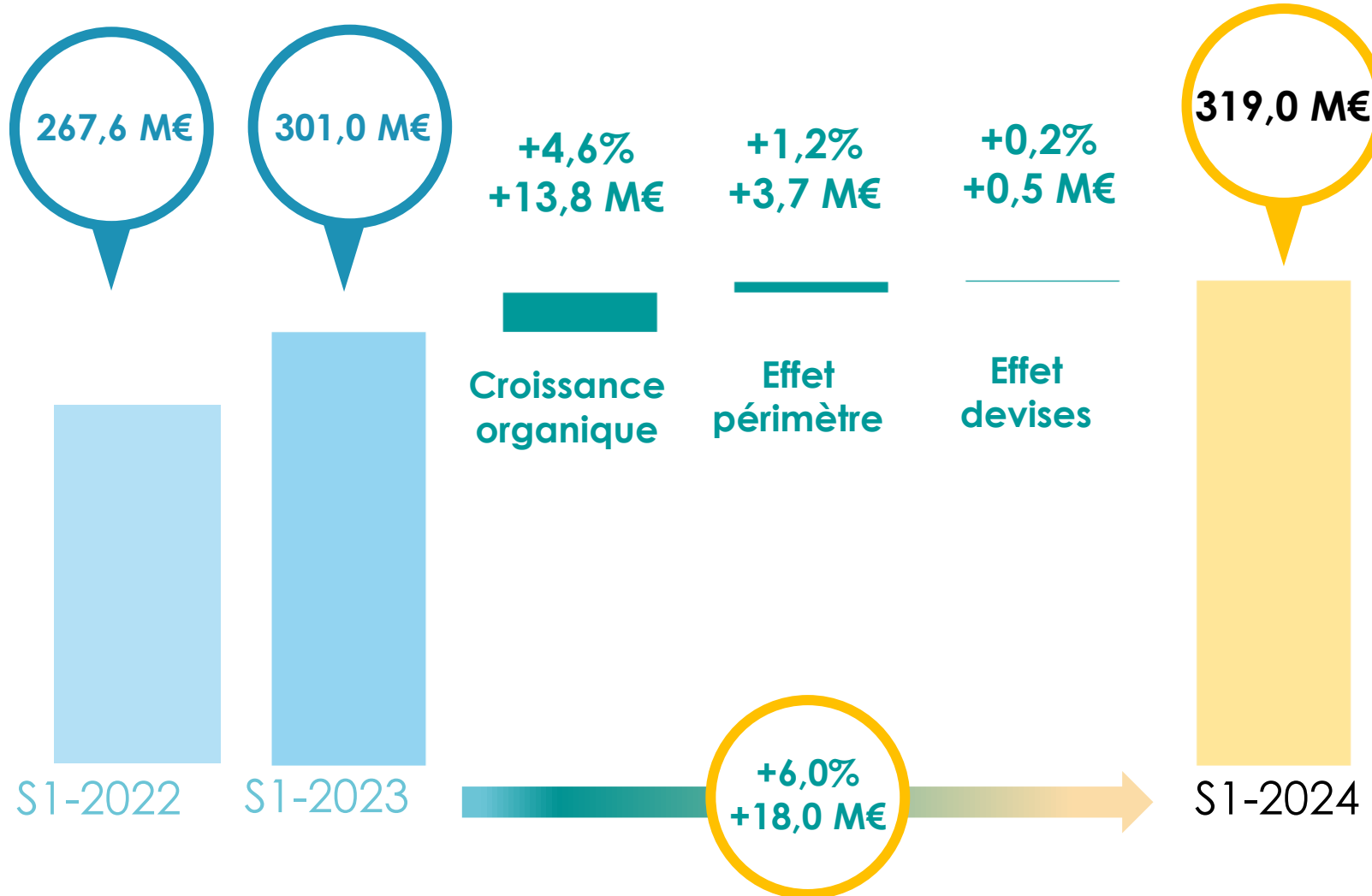
+4,6%
organique

Chiffre d'affaires

- Principaux contributeurs: dématérialisation, marketing et cloud
- Intégration de Visiodent

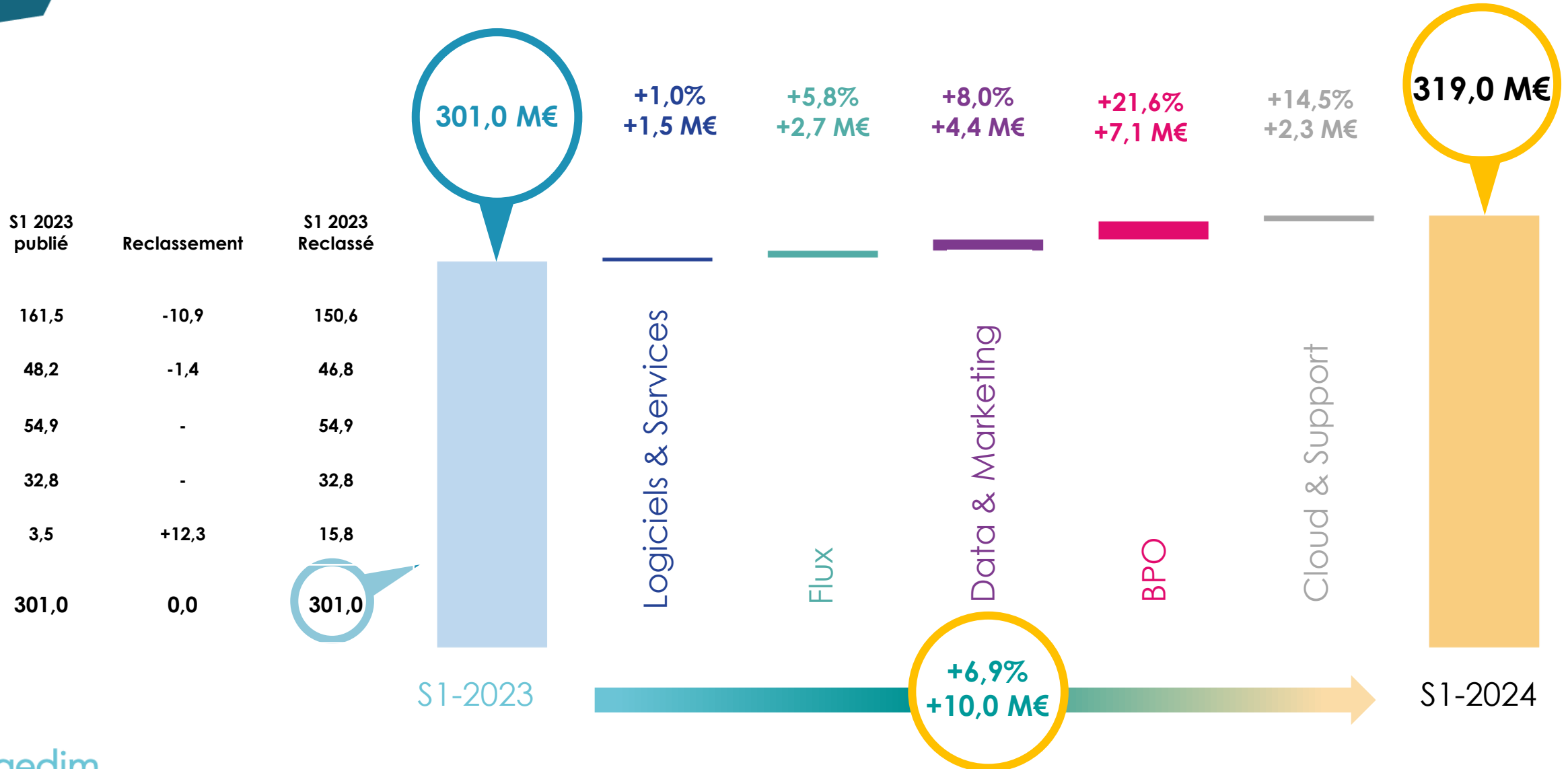


S1 2024 – Croissance de 6,0% publiée / 4,6% organique





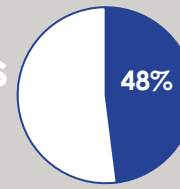
S1 2024 – Croissance par division



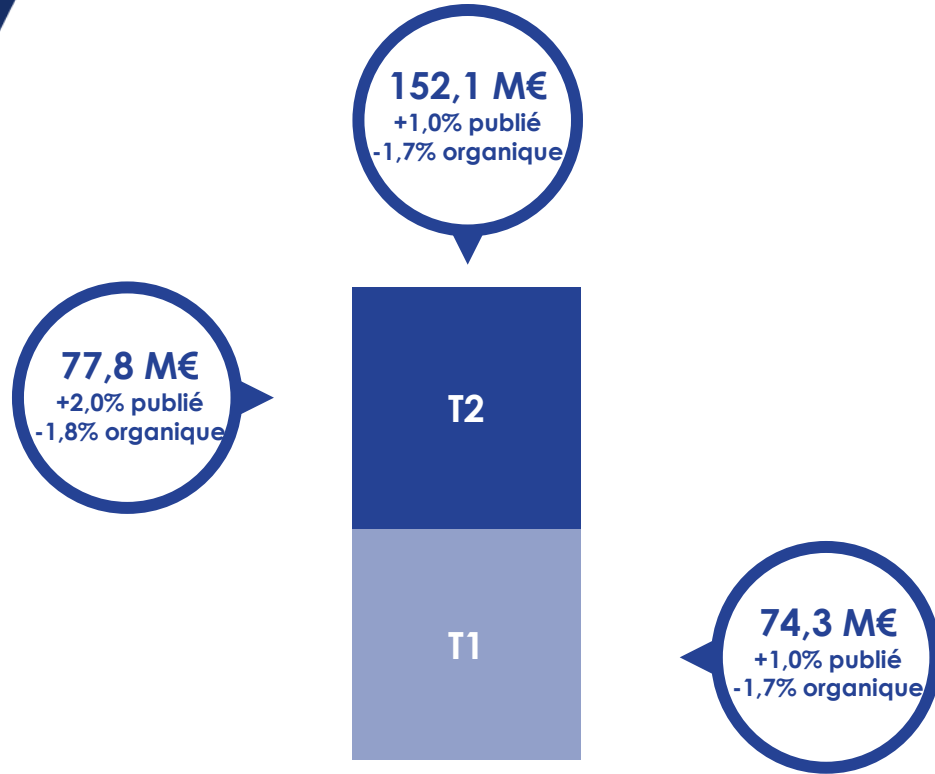


Logiciels & Services

Part du Chiffre d'affaires
S1 2024 Groupe



152,1 M€
Chiffre d'affaires



En millions d'euros	Chiffre d'affaires		Var. 2024 / 2023		
	S1 2023	S1 2024	M€	% Publiée	% Org.
Total Logiciels et Services	150,6	152,1	+1,5	+1,0 %	-1,7%
Cegedim Santé	39,8	38,9	-0,9	-2,4%	-11,5%
Assurances, RH, Pharmacies et autres services	84,5	86,7	+2,2	+2,7%	+2,7%
Activités internationales	26,3	26,5	+0,2	+0,6%	-1,1%

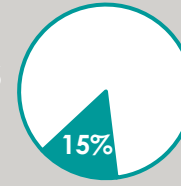
Commentaires

- Cegedim Santé en baisse organique de 11,5% à cause principalement du Ségur de la Santé. Rattrapage prévu au S2. Effet périmètre positif lié à l'intégration de Visiodent depuis le 1^{er} mars.
- Les autres activités France sont en croissance de 2,7% grâce aux activités RH et Assurance.
- Activités internationales stables en raison du recentrage sur l'Ecosse pour les logiciels Médecins au Royaume-Uni. Belle croissance en Espagne.



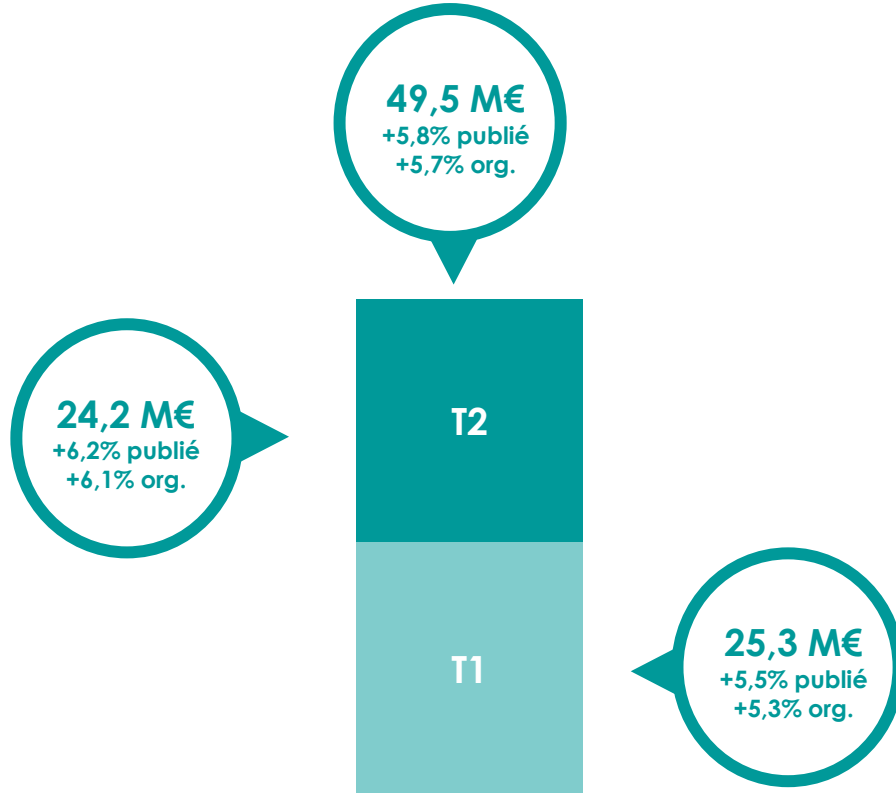
Flux

Part du Chiffre d'affaires
S1 2024 Groupe



49,5 M€
Chiffre d'affaires

+5,8%
+2,7 M€



En millions d'euros	Chiffre d'affaires		Var. 2024 / 2023		
	S1 2023	S1 2024	M€	% Publiée	% Org.
Total Flux	46,8	49,5	+2,7	+5,8%	+5,7%
e-business	27,8	30,0	+2,2	+7,6%	+7,4%
Tiers Payant	19,0	19,5	+0,5	+3,1%	+3,1%

Commentaires

- L'activité e-business est en croissance de 5,8 %. Les pratiques de Factures & Achats et Flux de Santé y contribuent toutes les deux.
- L'activité de Tiers Payant réalise un semestre en croissance grâce aux volumes et à la solution de détection des fraudes.



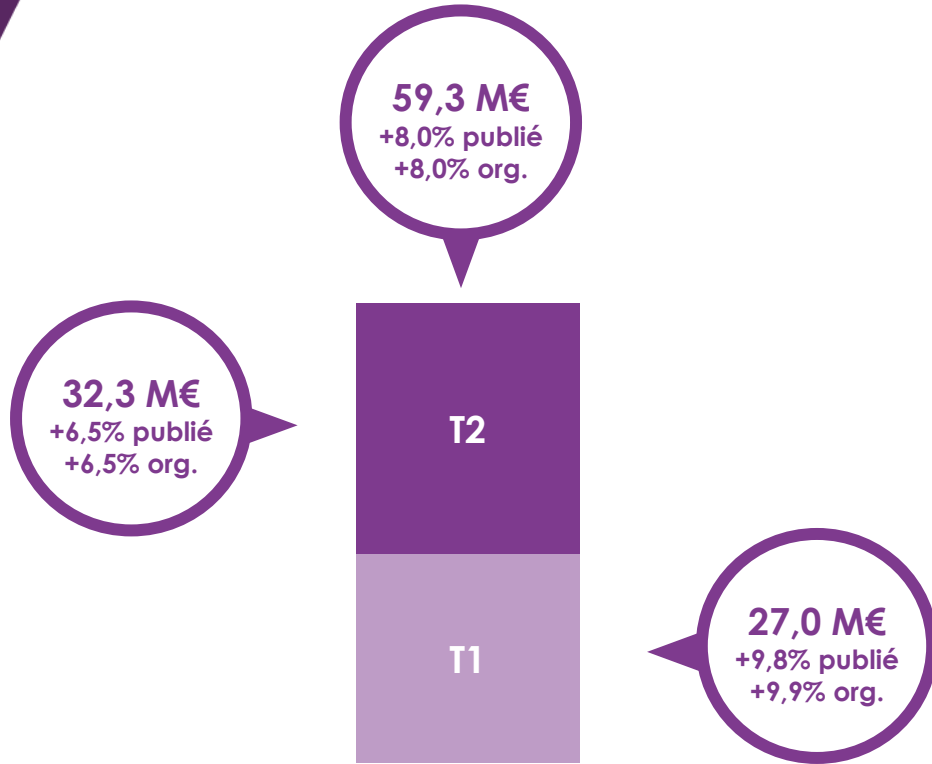
Data & Marketing

Part du Chiffre d'affaires
S1 2024 Groupe



59,3 M€
Chiffre d'affaires

+8,0%
+4,4 M€



En millions d'euros	Chiffre d'affaires		Var. 2024 / 2023		
	S1 2023	S1 2024	M€	% Publiée	% Org.
Total Data & Marketing	54,9	59,3	+4,4	+8,0%	+8,0%
Data	28,9	28,1	-0,8	-2,8%	-2,8%
Marketing	26,1	31,3	+5,2	+20,0%	+20,0%

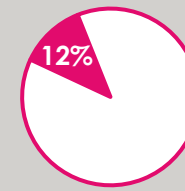
Commentaires

- Légère baisse d'activité dans la Data, avec des ventes plus dynamiques en France qu'à l'International.
- Forte croissance dans la communication en pharmacie qui confirme la pertinence de la stratégie phygitale.

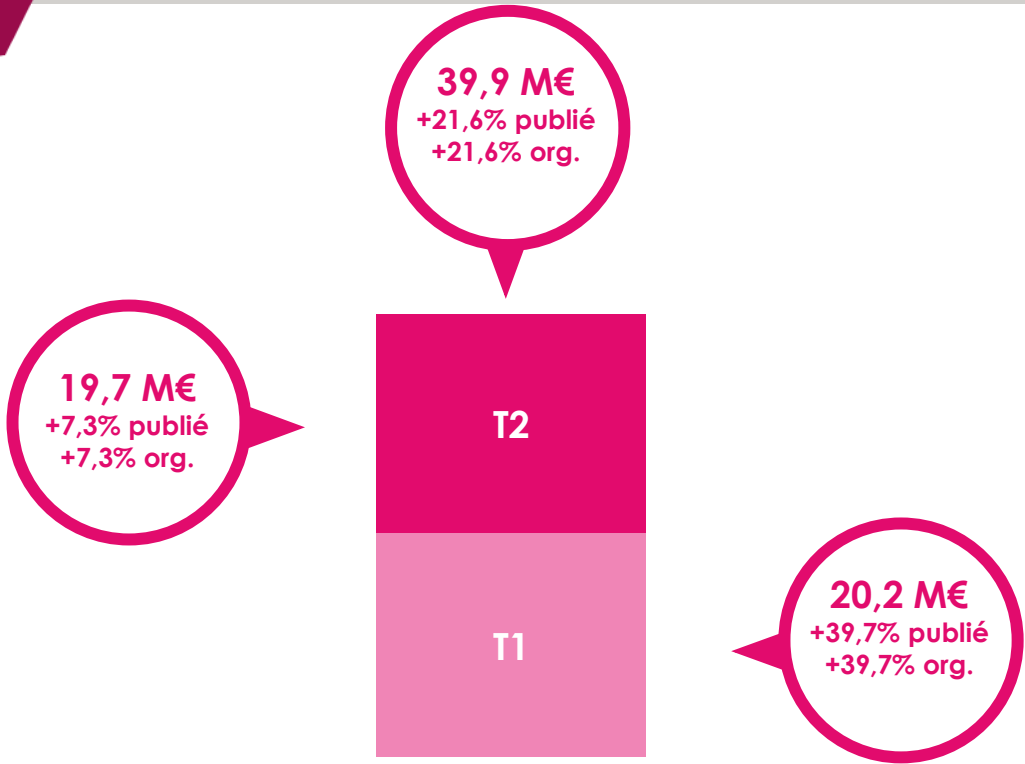


BPO

Part du Chiffre d'affaires
S1 2024 Groupe



39,9 M€
Chiffre d'affaires



En millions d'euros	Chiffre d'affaires		Var. 2024 / 2023		
	S1 2023	S1 2024	M€	% Publiée	% Org.
Total BPO	32,8	39,9	+7,1	+21,6%	+21,6%
BPO Assurances	22,2	28,7	+6,5	+29,5%	+29,5%
BPO Business Services*	10,7	11,2	+0,5	+5,1%	+5,1%

* BPO des activités RH et dématérialisation

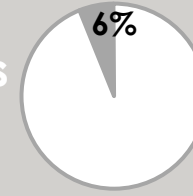
Commentaires

- Le BPO poursuit sa forte croissance au premier semestre grâce à l'activité Assurance qui bénéficie de d'un effet de base favorable lié au démarrage du contrat Allianz au T2 2023 mais aussi du dynamisme de son offre de débordement. L'activité Business services est aussi en croissance grâce notamment à son offre de conformité.



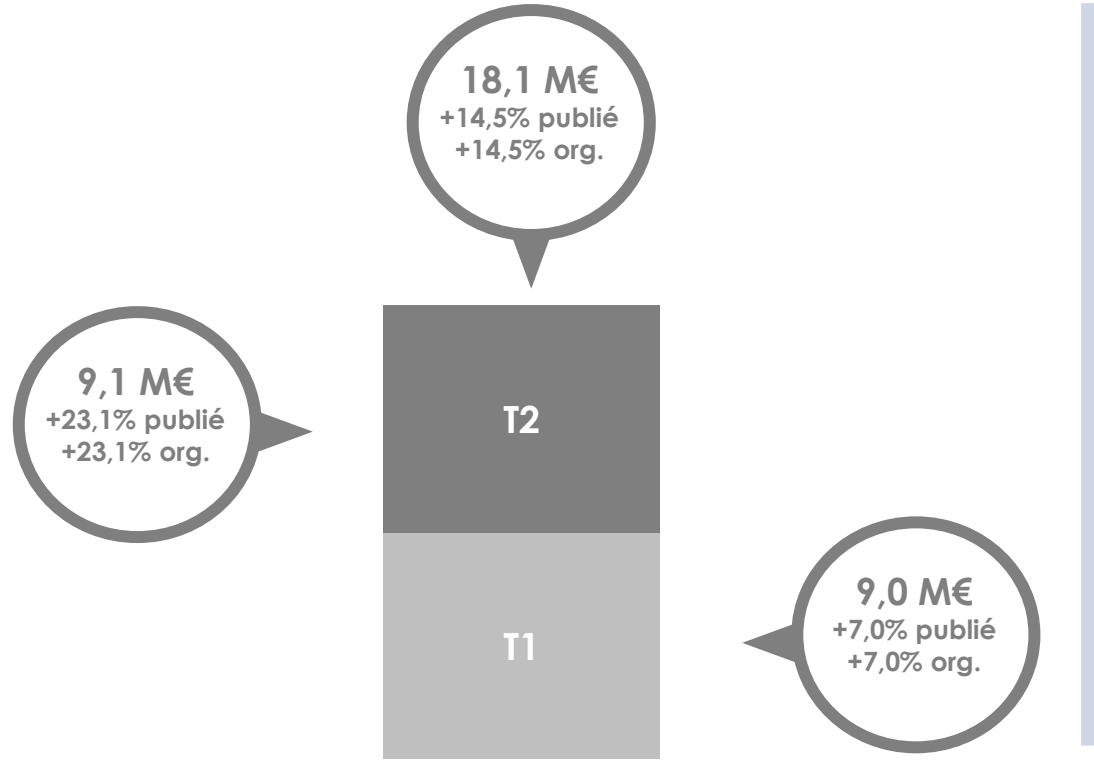
Cloud & Support

Part du Chiffre d'affaires
S1 2024 Groupe



18,1 M€
Chiffre d'affaires

+14,5%
+2,3 M€



En millions d'euros	Chiffre d'affaires		Var 2024 / 2023		
	S1 2023	S1 2024	M€	% Publiée	% Org.
Total Cloud & Support	15,8	18,1	+2,3	+14,5%	+14,5%

Commentaires

- La division Cloud & Support poursuit sa forte dynamique au deuxième trimestre et affiche une croissance de 14,5 % sur le semestre portée par son offre Cloud.




Perspectives 2024



Chiffre d'affaires

**Croissance
entre 5 et 8%**



Résultat
Opérationnel
Courant

En hausse

*Basé sur les informations disponibles à la date de publication.
Le Groupe ne diffuse pas d'estimation de résultats ou de prévisions
d'atterrissage.*



Agenda financier 2024

26 September

après la fermeture du marché

Résultats du
premier semestre

2024

27 September

Réunion SFAF


2024

24 October

après la fermeture du marché

CHIFFRE
D'AFFAIRES
3^{ème} trimestre

2024



Merci pour votre attention

Pour plus d'informations
Investor.relations@cegedim.com

www.cegedim.fr/finance



Société anonyme au capital de 13 336 506,43€ | 137 rue d'Aguesseau 92100 Boulogne-Billancourt