

# Chiffre d'affaires T1 2023

---

27 AVRIL 2023

# 2023





# Avertissement

This presentation contains “forward-looking statements” within the meaning of the Private Securities Litigation Reform Act of 1995. Forward-looking statements are based on expectations and assumptions that we believe to be reasonable when made, but that may not prove to be accurate. By their nature, forward-looking statements involve risk and uncertainty. Consequently, the company cannot guarantee their accuracy and their completeness, and actual results may differ materially from those the company anticipated due to a number of uncertainties, many of which the company is not aware of.

For additional information concerning important factors that may cause the company's actual results to differ materially from expectations and underlying assumptions, please refer to the reports filed by the company with the Autorité des Marchés Financiers.

Any forward-looking statement speaks only as of the date on which it is made, and we assume no obligation to update or revise any forward-looking statement, whether as a result of new information, future events, or otherwise, except as required by law.

Cette présentation contient des "déclarations prospectives" au sens de la loi « Private Securities Litigation Reform Act » de 1995. Les déclarations prospectives sont fondées sur des attentes et des hypothèses que nous estimons raisonnables au moment où elles sont formulées, mais qui peuvent s'avérer inexactes. De par leur nature, les déclarations prospectives impliquent des risques et des incertitudes. Par conséquent, l'entreprise ne peut garantir leur exactitude et leur exhaustivité, et les résultats réels peuvent différer matériellement de ceux anticipés par l'entreprise en raison d'un certain nombre d'incertitudes, dont la plupart ne sont pas connues de l'entreprise.

Pour plus d'informations sur les facteurs importants susceptibles d'entraîner une différence significative entre les résultats réels de la société et les attentes et hypothèses sous-jacentes, veuillez vous référer aux rapports déposés par la société auprès de l'Autorité des Marchés Financiers.

Toute déclaration prospective n'est valable qu'à la date à laquelle elle est faite, et nous n'assumons aucune obligation de mettre à jour ou de réviser une déclaration prospective, que ce soit à la suite de nouvelles informations, d'événements futurs ou pour toute autre raison, sauf si la loi l'exige.



# Faits marquants – Premier trimestre 2023

## Chiffre d'affaires T1 2023

145,9 M€

+12,9%  
publiée

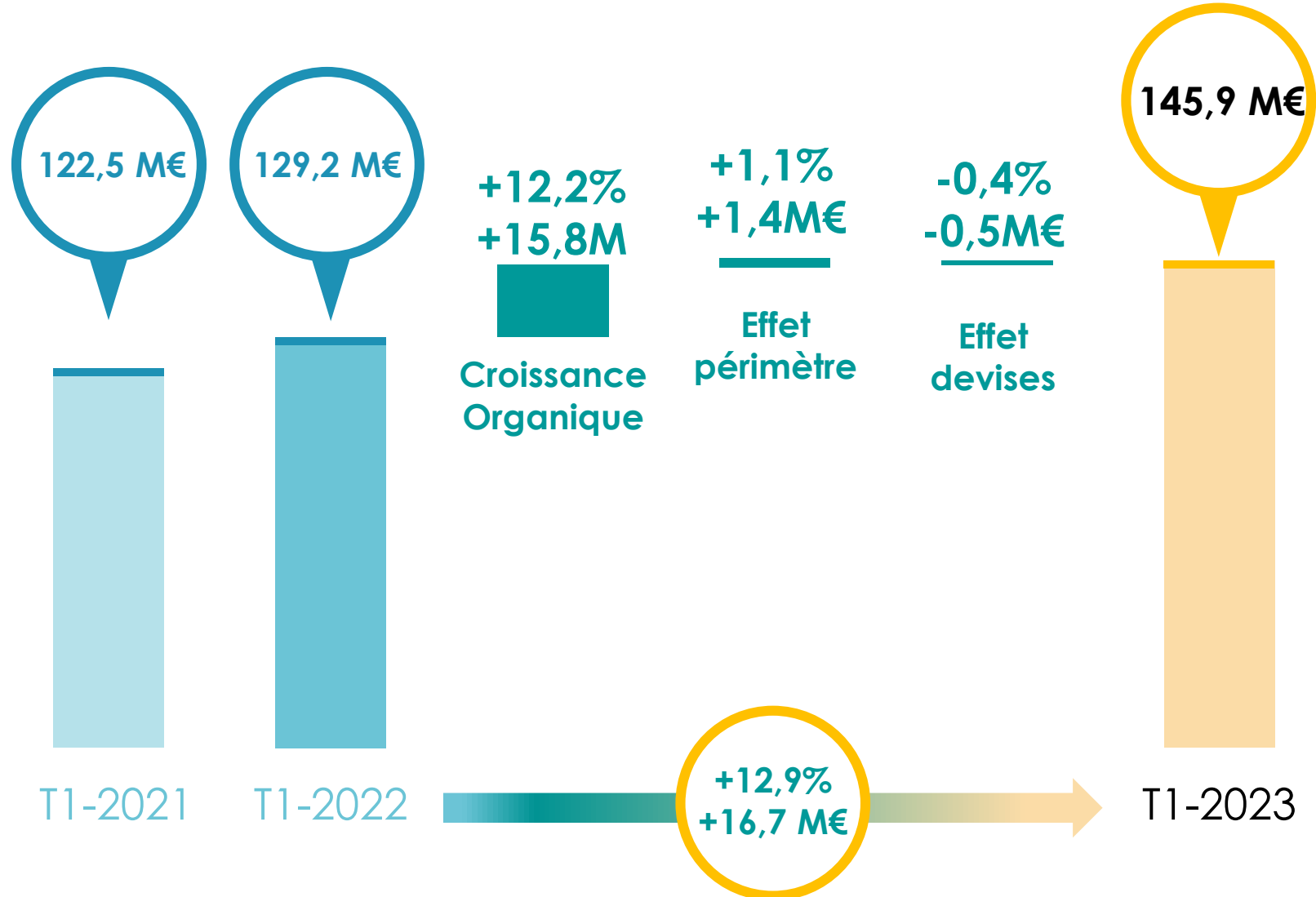
+12,2%  
organique

## Chiffre d'affaires

- Poursuite de la dynamique commerciale au premier trimestre
- Toutes les divisions contribuent positivement
- Accélération de la croissance pour Cegedim Santé

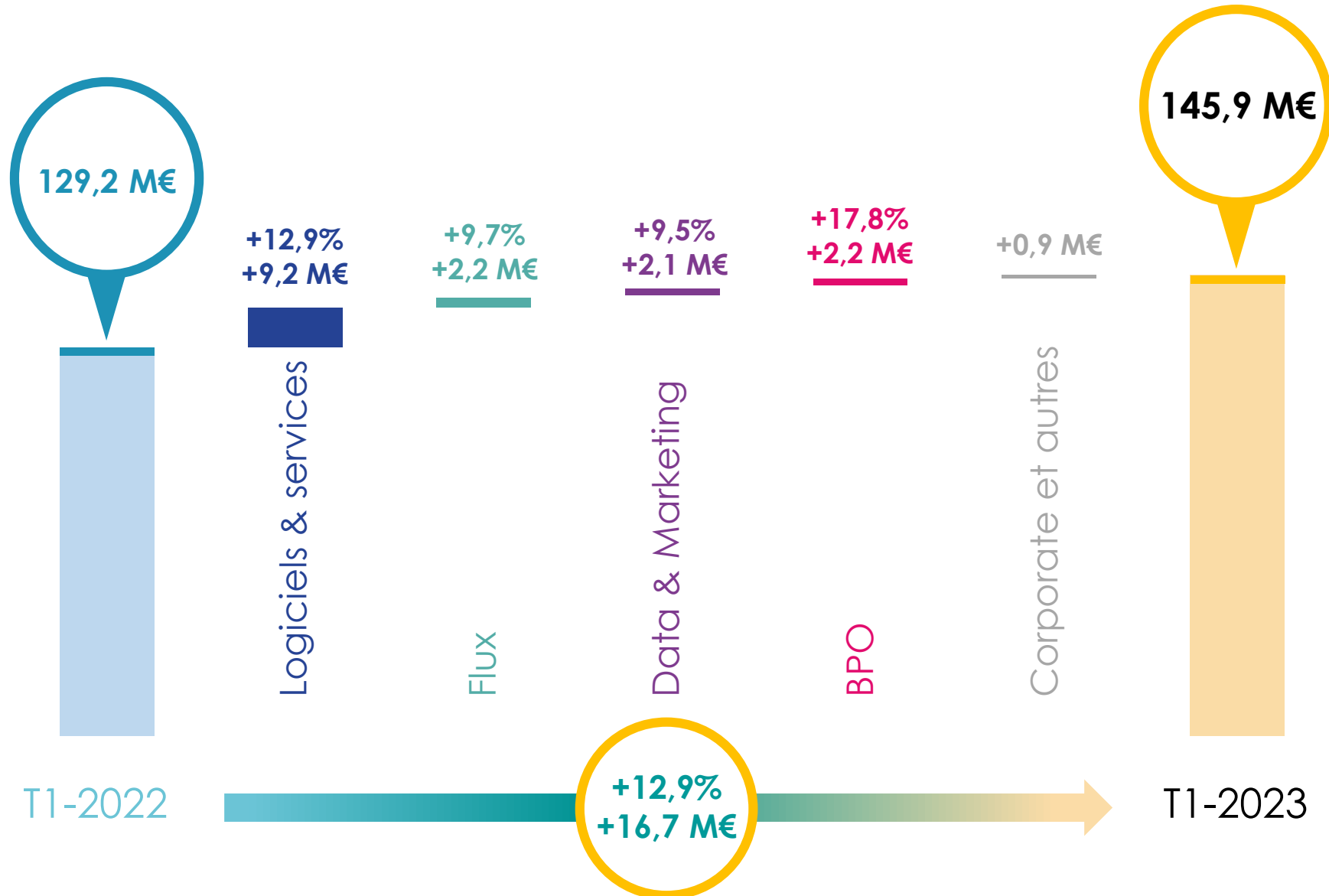


# T1 2023 – Croissance de 12,2% en organique





# T1 2023 – Croissance par division





# Logiciels & Services

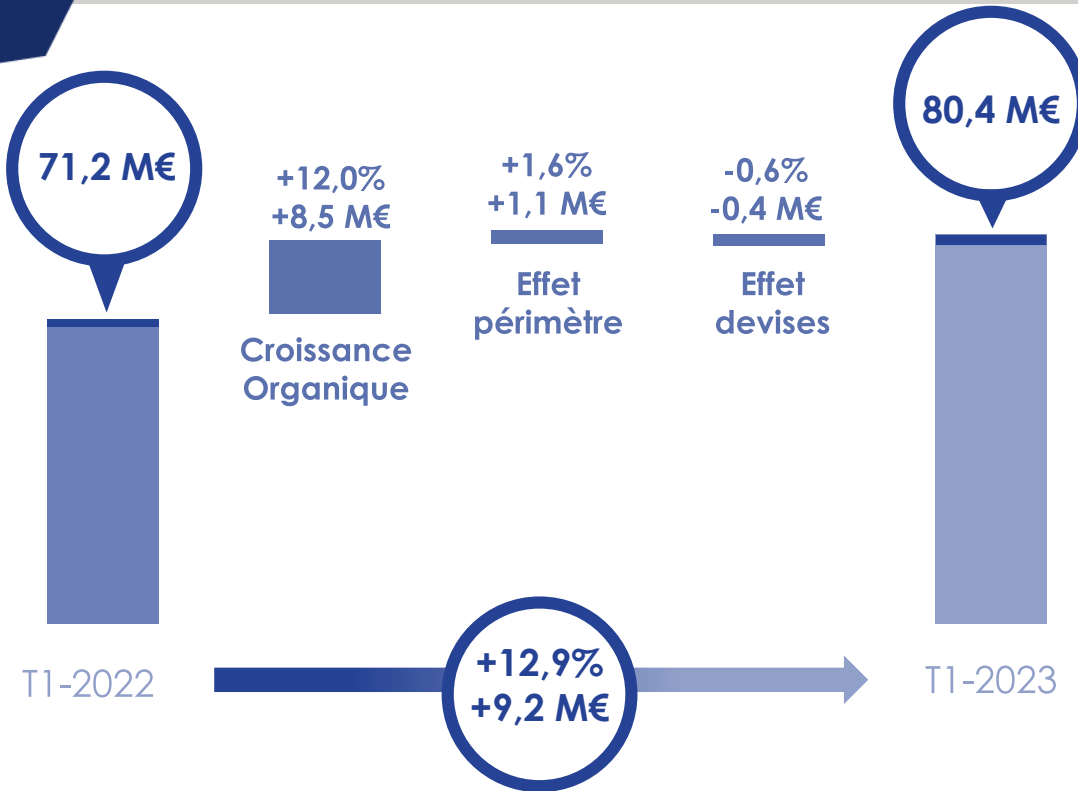
55,1%

du Chiffre d'affaires T1 du Groupe

80,4 M€

Chiffre d'affaires

+12,9%  
+9,2 M€



En millions d'euros	Chiffre d'affaires		Var. 2023 / 2022		
	T1 2022	T1 2023	M€	% Publiée	% Org.
<b>Total Logiciels et Services</b>	<b>71,2</b>	<b>80,4</b>	<b>9,2</b>	<b>+12,9 %</b>	<b>+12,0 %</b>
Cegedim Santé	14,7	20,6	5,9	40,1%	33,2%
Assurances, RH, Pharmacies et autres services	44,5	47,3	2,8	6,2%	6,0%
Activités internationales	12,0	12,5	0,5	4,4%	8,1%

## Commentaires

- Poursuite de la croissance pour Cegedim Santé: +33% en organique dont 2,8 M€ en lien avec le Ségur.
- Le chiffre d'affaires sur les autres activités de la division en France est en croissance de 6,2%, portées par les activités RH et autres services.
- Retour à la croissance des activités internationales, notamment au Royaume-Uni sur les segments médecins et assurances.



# Flux

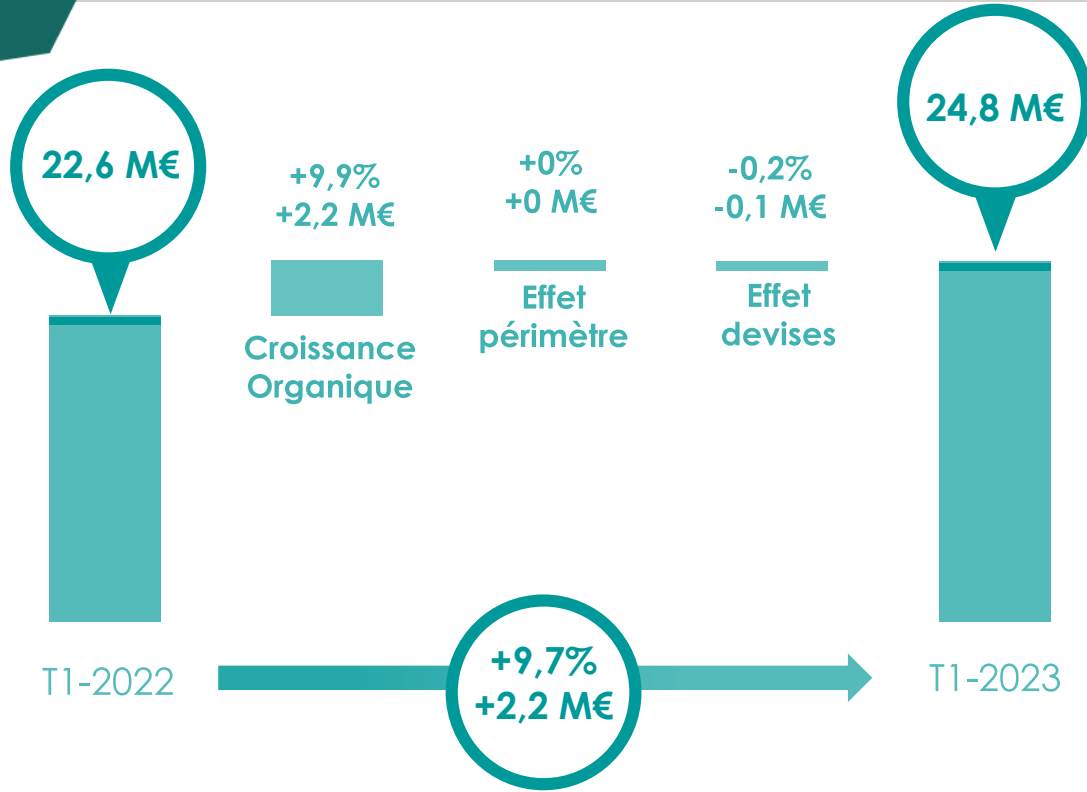
## 17,0%

du Chiffre d'affaires T1 du Groupe

## 24,8 M€

Chiffre d'affaires

+9,7%  
+2,2 M€



En millions d'euros	Chiffre d'affaires		Var. 2023 / 2022		
	T1 2022	T1 2023	M€	% Publiée	% Org.
<b>Total Flux</b>	<b>22,6</b>	<b>24,8</b>	<b>2,2</b>	<b>9,7%</b>	<b>9,9%</b>
e-business	13,7	15,0	1,3	9,5%	9,9%
Tiers Payant	8,9	9,8	0,9	9,9%	9,9%

## Commentaires

- L'activité de digitalisation des processus et d'échange de données dématérialisées est en croissance de 9,5%. Les activités France et internationales contribuent positivement à cette croissance.
- L'activité de Tiers Payant réalise un trimestre en croissance de près de 10%, portée par un fort volume de factures en pharmacies sur la période et de l'augmentation des volumes traités sur le segment hôpital.

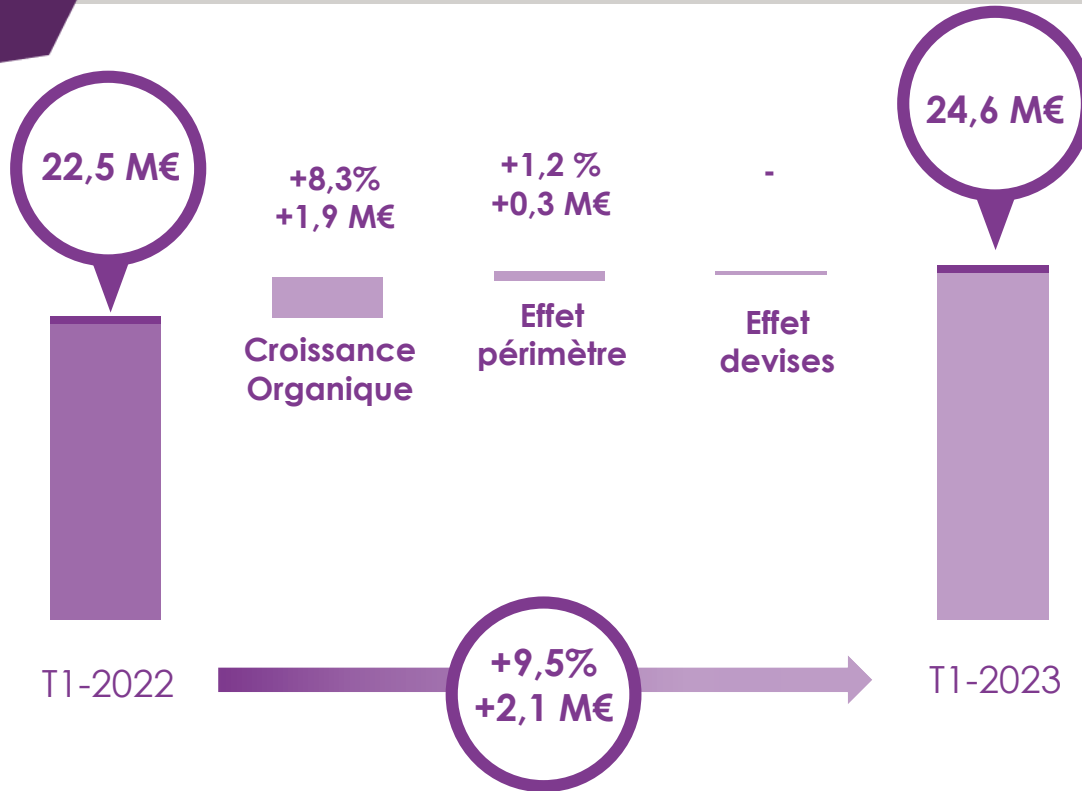


# Data & Marketing

**16,9%**  
du Chiffre d'affaires T1 du Groupe

**24,6 M€**  
Chiffre d'affaires

**+9,5%**  
**+2,1 M€**



En millions d'euros	Chiffre d'affaires		Var. 2023 / 2022		
	T1 2022	T1 2023	M€	% Publiée	% Org.
<b>Total Data &amp; Marketing</b>	<b>22,5</b>	<b>24,6</b>	<b>2,1</b>	<b>9,5%</b>	<b>8,3%</b>
Data	12,3	13,1	0,8	6,3%	4,1%
Marketing	10,2	11,5	1,4	13,4%	13,4%

## Commentaires

- La croissance des activités Data provient majoritairement des ventes en France. L'effet périmètre sur cette activité est attribuable à la société Clinityx.
- La communication en officines réalise un début d'année prometteur avec une croissance à deux chiffres.





# BPO

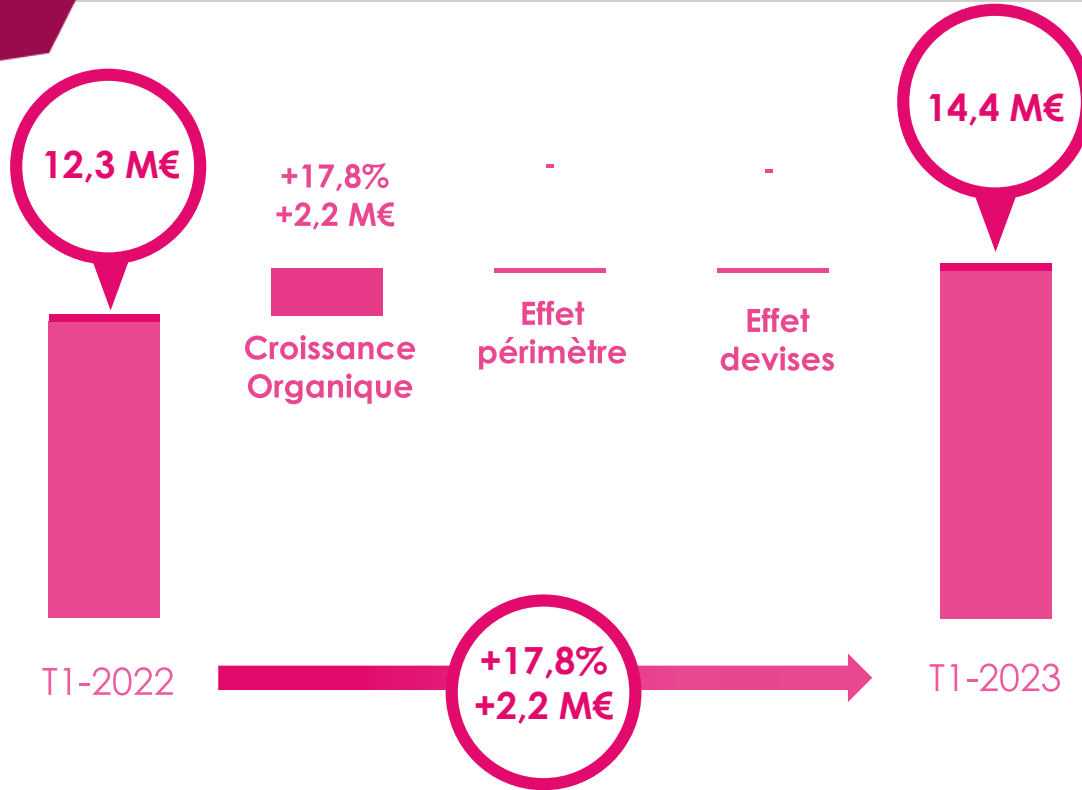
9,9 %

du Chiffre d'affaires T1 du Groupe

14,4 M€

Chiffre d'affaires

+17,8%  
+2,2 M€



En millions d'euros	Chiffre d'affaires		Var. 2023 / 2022		
	T1 2022	T1 2023	M€	% Publiée	% Org.
<b>Total BPO</b>	<b>12,3</b>	<b>14,4</b>	<b>2,2</b>	<b>17,8%</b>	<b>17,8%</b>
BPO Assurances	7,5	8,8	1,2	16,3%	16,3%
BPO RH	4,7	5,7	1,0	20,2%	20,2%

## Commentaires

- Qu'il s'agisse de la gestion de prestations pour le compte des assureurs santé et prévoyance ou de la gestion pour compte des services RH des clients, le BPO poursuit son développement dynamique avec une croissance à 2 chiffres sur le trimestre.




# Perspectives

## Perspectives 2023



Chiffre d'affaires 2023

Anticipation d'une  
hausse d'au moins  
**10%**  
en organique



Résultat opérationnel  
courant 2023



- Basé sur les informations disponibles à la date de publication.  
- Le Groupe ne prévoit pas à faire des acquisitions significatives en 2023.  
- Et enfin, le Groupe ne diffuse pas d'estimation de résultats ou de prévisions d'atterrissage.



# 2023 – Agenda financier

16 juin

Assemblée  
Générale des  
actionnaires

2023

27 juillet

après la fermeture du marché

CHIFFRE  
D'AFFAIRES  
1<sup>er</sup> semestre

2023

20 septembre

après la fermeture du marché

Résultats du  
premier semestre


2023

26 octobre

après la fermeture du marché

CHIFFRE  
D'AFFAIRES  
3<sup>ème</sup> trimestre

2023



# Merci pour votre attention

Pour plus d'informations  
[Investor.relations@cegedim.com](mailto:Investor.relations@cegedim.com)

[www.cegedim.fr/finance](http://www.cegedim.fr/finance)

Téléchargez notre appli mobile Cegedim IR sur iOS et Android et suivez-nous sur



Société anonyme au capital de 13 336 506,43€ | 137 rue d'Aguesseau 92100 Boulogne-Billancourt