



# Chiffre d'affaires T1 2026

23 avril 2026

# 2026

A decorative graphic on the left side of the slide consists of several overlapping colored squares in shades of blue, purple, teal, yellow, and brown. Each square contains a white icon: a group of people with arrows, a database cylinder, a shield held by hands, a cloud with a gear, and a person with a plus sign.

# Avertissement

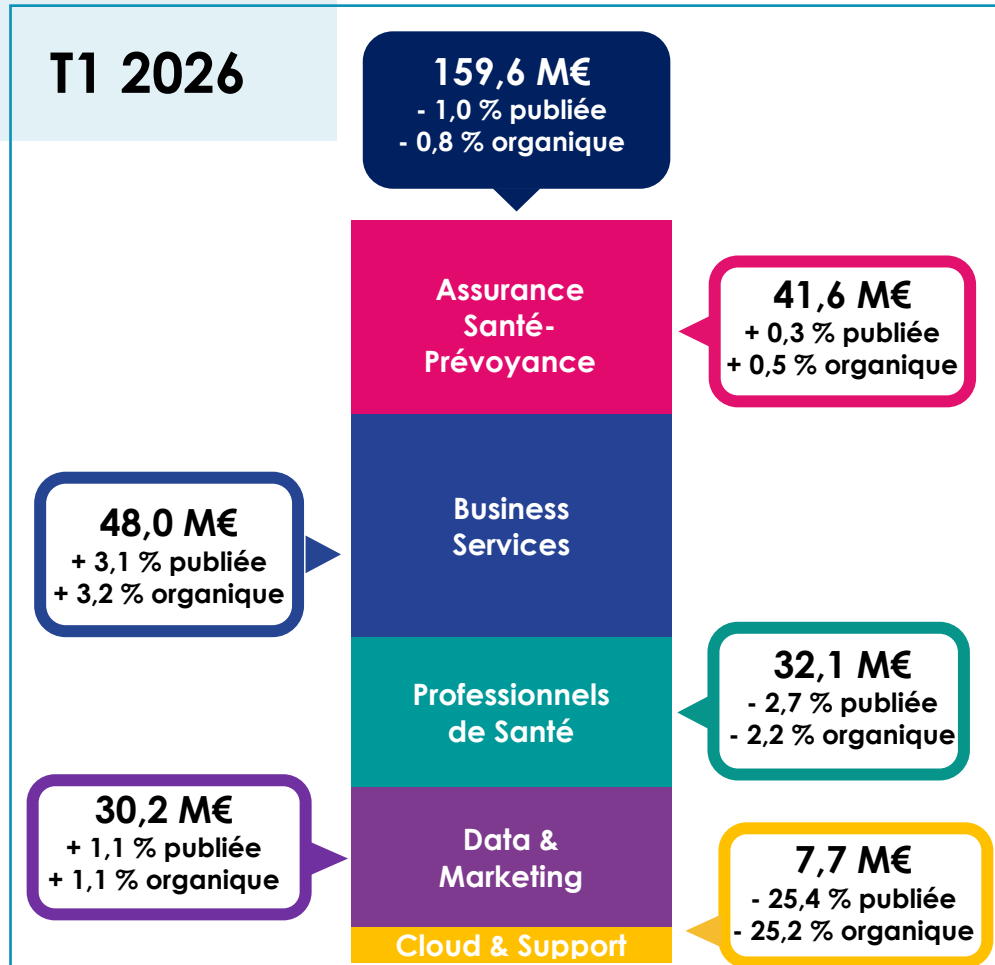
Cette présentation contient des "déclarations prospectives" au sens de la loi « Private Securities Litigation Reform Act » de 1995. Les déclarations prospectives sont fondées sur des attentes et des hypothèses que nous estimons raisonnables au moment où elles sont formulées, mais qui peuvent s'avérer inexactes. De par leur nature, les déclarations prospectives impliquent des risques et des incertitudes. Par conséquent, l'entreprise ne peut garantir leur exactitude et leur exhaustivité, et les résultats réels peuvent différer matériellement de ceux anticipés par l'entreprise en raison d'un certain nombre d'incertitudes, dont la plupart ne sont pas connues de l'entreprise.

Pour plus d'informations sur les facteurs importants susceptibles d'entraîner une différence significative entre les résultats réels de la société et les attentes et hypothèses sous-jacentes, veuillez vous référer aux rapports déposés par la société auprès de l'Autorité des Marchés Financiers.

Toute déclaration prospective n'est valable qu'à la date à laquelle elle est faite, et nous n'assumons aucune obligation de mettre à jour ou de réviser une déclaration prospective, que ce soit à la suite de nouvelles informations, d'événements futurs ou pour toute autre raison, sauf si la loi l'exige.



# Faits marquants 1<sup>er</sup> trimestre 2026



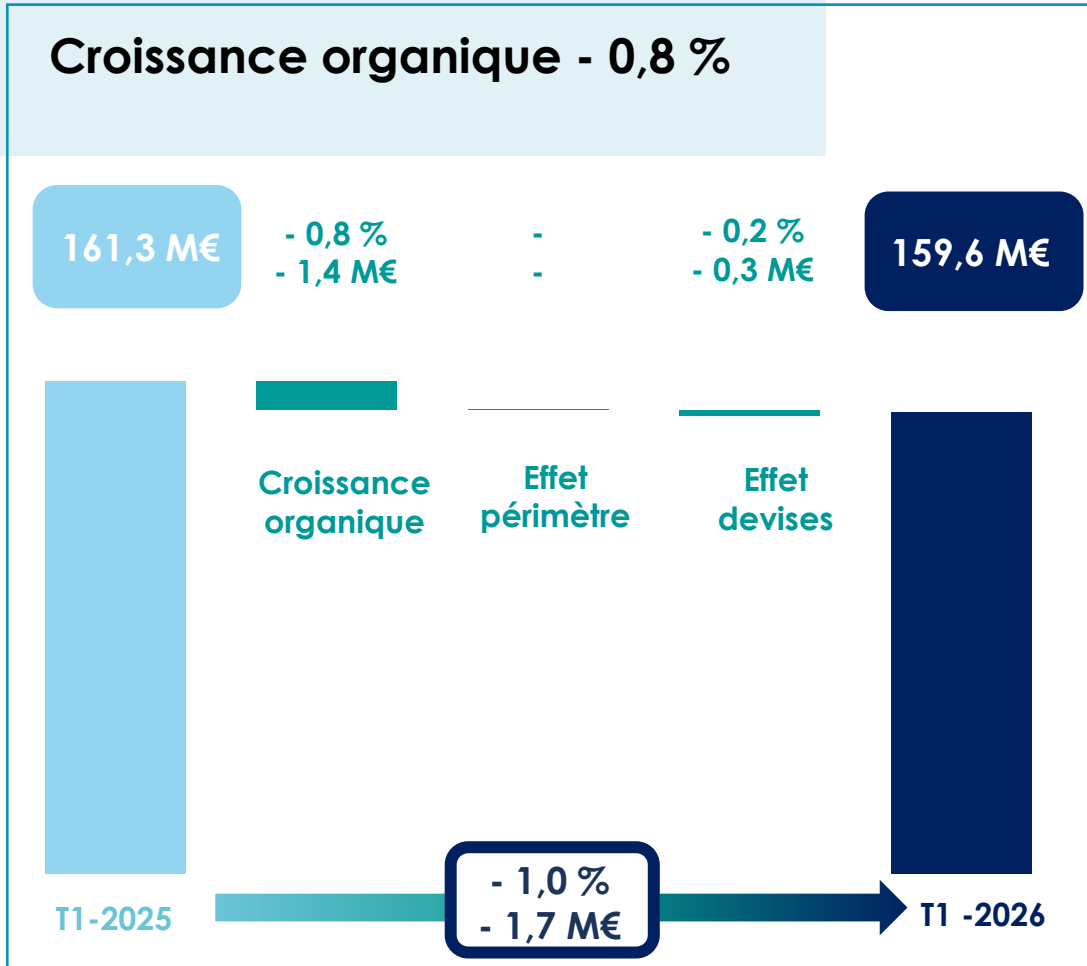
## Faits marquants

- Croissance publiée de **- 1,0 %**, organique de **- 0,8 %**
- Croissance en **France** portée par les activités de **Business Services** (RH & e-business)
- Croissance à l'**international** dans les activités assurance santé-prévoyance et professionnels de santé.
- Effet de base négatif dans l'activité **Cloud & Support**

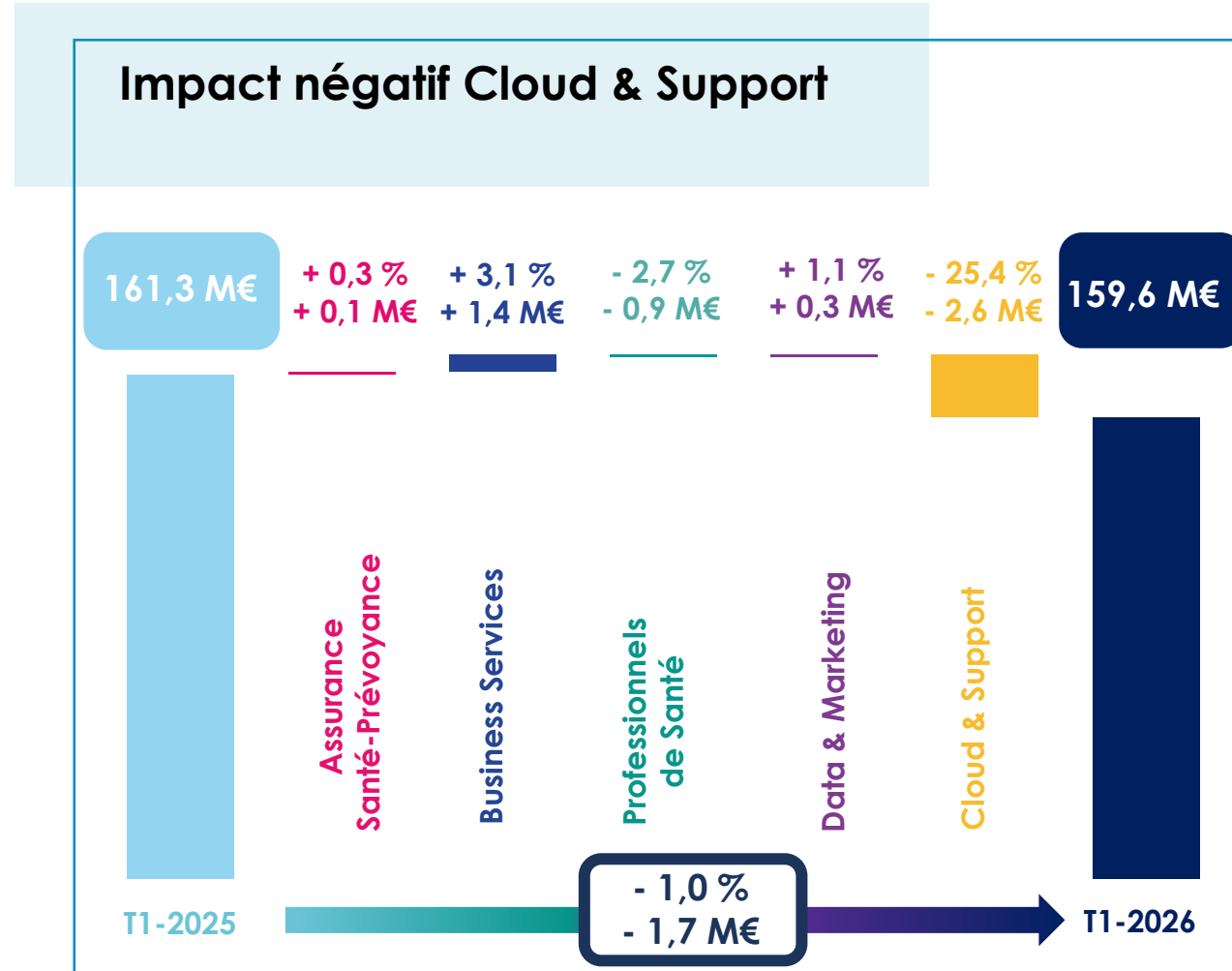


# Chiffre d'affaires du 1<sup>er</sup> trimestre 2026

## Croissance organique - 0,8 %



## Impact négatif Cloud & Support





# Nos BU

## Assurance Santé-Prévoyance

- **Logiciels** de gestion pour les assureurs complémentaire santé et Prévoyance
- **Flux, Tiers payant, Gestion Déléguée** et autres services

## Professionnels de Santé

- **Logiciels** pour médecins, dentistes, paramédicaux, pharmaciens
- **Téléconsultation, agenda** et prise de RDV en ligne
- **Base de données scientifique** sur les médicaments et produits de santé

## Cloud & Support

- **Hébergement** d'applications critiques et de **données de santé**
- Services **IT et cybersécurité**
- **Support** offshore et nearshore

## Business Services

- **Digitalisation** des processus d'achats et de facturation
- **Flux de Santé**
- Solutions et services **Paie et RH**

## Data & Marketing

- **Données et analyses** pour le secteur de la santé
- **Communication print et digitale** en points de vente
- **E-promotion**



# Assurance Santé-Prévoyance

26,1 %

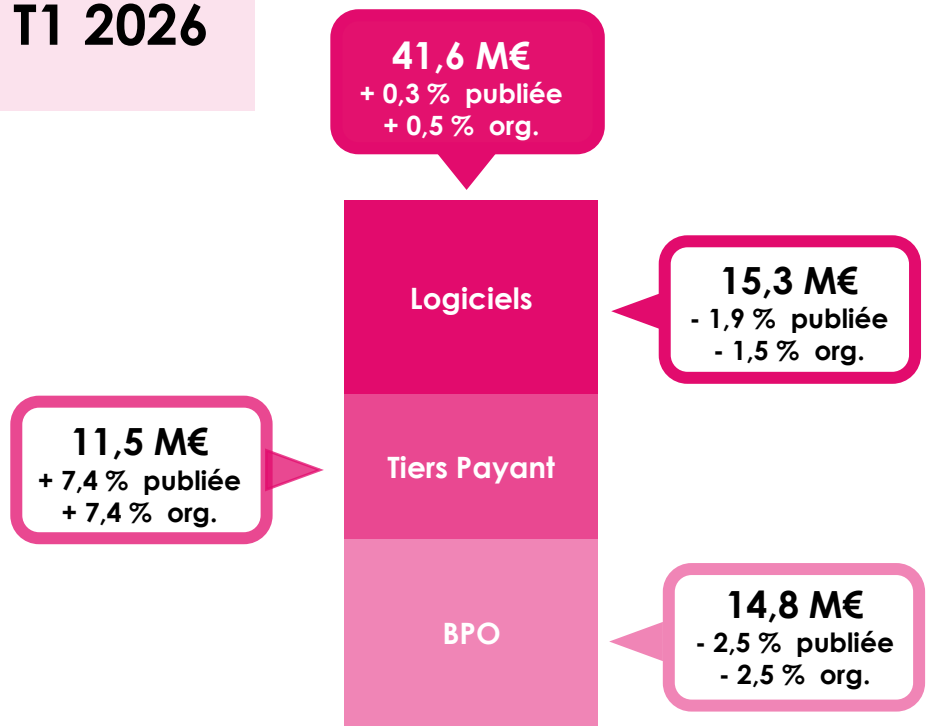
Du CA Groupe T1 2026

41,6 M€

Chiffre d'affaires T1 2026

Croissance + 0,1 M€  
Publiée + 0,3 %  
Organique + 0,5 %

T1 2026



T1 2026

En millions d'euros	Chiffre d'affaires			Var. 2026 / 2025	
	T1 2026	T1 2025	M€	% Publiée	% Org.
<b>Total Assurance Santé-Prévoyance</b>	<b>41,6</b>	<b>41,5</b>	<b>+ 0,1</b>	<b>+ 0,3 %</b>	<b>+ 0,5 %</b>
Logiciels	15,3	15,6	- 0,3	- 1,9 %	- 1,5 %
Tiers Payant	11,5	10,7	+ 0,8	+ 7,4 %	+ 7,4 %
BPO	14,8	15,2	- 0,4	- 2,5 %	- 2,5 %

- **Logiciels** : croissance au Royaume-Uni, baisse projets en France
- **Tiers payant** : dynamique toujours soutenue et mise en production d'un nouveau client
- **BPO** : baisse du nombre de personnes protégées chez les clients en gestion



# Business Services

30,1 %

48,0 M€

Du CA Groupe T1 2026 Chiffre d'affaires T1 2026

Croissance + 1,4 M€  
Publiée + 3,1 %  
Organique + 3,2 %

T1 2026

48,0 M€  
+ 3,1 % publiée  
+ 3,2 % org.

Logiciels

24,5 M€  
+ 3,0 % publiée  
+ 3,0 % org.

E-business

17,4 M€  
+ 3,0 % publiée  
+ 3,4 % org.

BPO

6,1 M€  
+ 3,5 % publiée  
+ 3,5 % org.

T1 2026

Chiffre d'affaires

Var.  
2026 / 2025

	T1 2026	T1 2025	M€	% Publiée	% Org.
<i>En millions d'euros</i>					
<b>Total Business Services</b>	<b>48,0</b>	<b>46,6</b>	<b>+ 1,4</b>	<b>+ 3,1%</b>	<b>+ 3,2%</b>
Logiciels	24,5	23,8	+ 0,7	+ 3,0 %	+ 3,0 %
e-business	17,4	16,9	+ 0,5	+ 3,0 %	+ 3,4 %
BPO	6,1	5,9	+ 0,2	+ 3,5 %	+ 3,5 %

- **Logiciels** : mise en oeuvre des contrats 2025
- **e-business** : réforme de la facture électronique en septembre 2026 porte l'activité Facture et Achats
- **BPO**: nouveaux clients



# Professionnels de Santé

20,1 %

Du CA Groupe T1 2026

32,1 M€

Chiffre d'affaires T1 2026

Croissance - 0,9 M€

Publiée - 2,7 %

Organique - 2,2 %

T1 2026

32,1 M€  
- 2,7 % publiée  
- 2,2 % org.

Cegedim Santé  
(Groupe)

18,7 M€  
- 1,0 % publiée  
- 1,0 % org.

3,7 M€  
+ 4,0 % publiée  
+ 4,4 % org.

Medecins  
international

Pharmaciens

9,7 M€  
- 8,0 % publiée  
- 6,7 % org.

T1 2026

Chiffre d'affaires

Var.  
2026 / 2025

	T1 2026	T1 2025	M€	% Publiée	% Org.
<i>En millions d'euros</i>					
<b>Total Professionnels de Santé</b>	<b>32,1</b>	<b>33,0</b>	<b>- 0,9</b>	<b>- 2,7 %</b>	<b>- 2,2 %</b>
Cegedim Santé (Groupe)	18,7	18,9	- 0,2	- 1,0 %	- 1,0 %
Médecins hors France	3,7	3,6	+ 0,1	+ 4,0 %	+ 4,4 %
Pharmaciens	9,7	10,5	- 0,8	- 8,0 %	- 6,7 %

- **Cegedim Santé (Groupe)** : croissance Maïia et Base Claude Bernard
- **Médecins hors France** : dynamisme en Espagne
- **Pharmaciens** : réorganisation pharmaciens France (PSE) pèse sur CA, dynamique commerciale au UK.



# Data & Marketing

18,9 %

Du CA Groupe T1 2026

30,2 M€

Chiffre d'affaires T1 2026

Croissance + 0,3 M€  
Publiée + 1,1 %  
Organique + 1,1 %

T1 2026

30,2 M€  
+ 1,1 % publiée  
+ 1,1 % org.

Data

13,6 M€  
- 1,3 % publiée  
- 1,2 % org.

Marketing

16,6 M€  
+ 3,1 % publiée  
+ 3,1 % org.

T1 2026

Chiffre d'affaires

Var.  
2026 / 2025

	T1 2026	T1 2025	M€	% Publiée	% Org.
<i>En millions d'euros</i>					
<b>Total Data &amp; Marketing</b>	<b>30,2</b>	<b>29,9</b>	<b>+ 0,3</b>	<b>+ 1,1 %</b>	<b>+ 1,1 %</b>
Data	13,6	13,8	- 0,2	- 1,3 %	- 1,2 %
Marketing	16,6	16,1	+ 0,5	+ 3,1 %	+ 3,1 %

- **Data** : contexte international moins favorable qu'en France
- **Marketing** : lancement de l'activité en Espagne



# Cloud & Support

4,8 %

Du CA Groupe T1 2026

7,7 M€

Chiffre d'affaires T1 2026

Croissance - 2,6 M€  
Publiée - 25,4 %  
Organique - 25,2 %

T1 2026

7,7 M€  
- 25,4 % publiée  
- 25,2 % org.

Cloud  
&  
Support

T1 2026

Chiffre d'affaires

Var.  
2026 / 2025

	T1 2026	T1 2025	M€	% Publiée	% Org.
<i>En millions d'euros</i>					
<b>Total Cloud &amp; Support</b>	<b>7,7</b>	<b>10,3</b>	<b>- 2,6</b>	<b>- 25,4 %</b>	<b>- 25,2 %</b>

- **Cloud & Support** : effet de comparaison défavorable, fin d'un contrat d'outsourcing en au T2 2025 & forte activité de négoce au T1 2025




# Perspectives 2026



Chiffre d'affaires

**Croissance  
organique  
supérieure à 2 %**



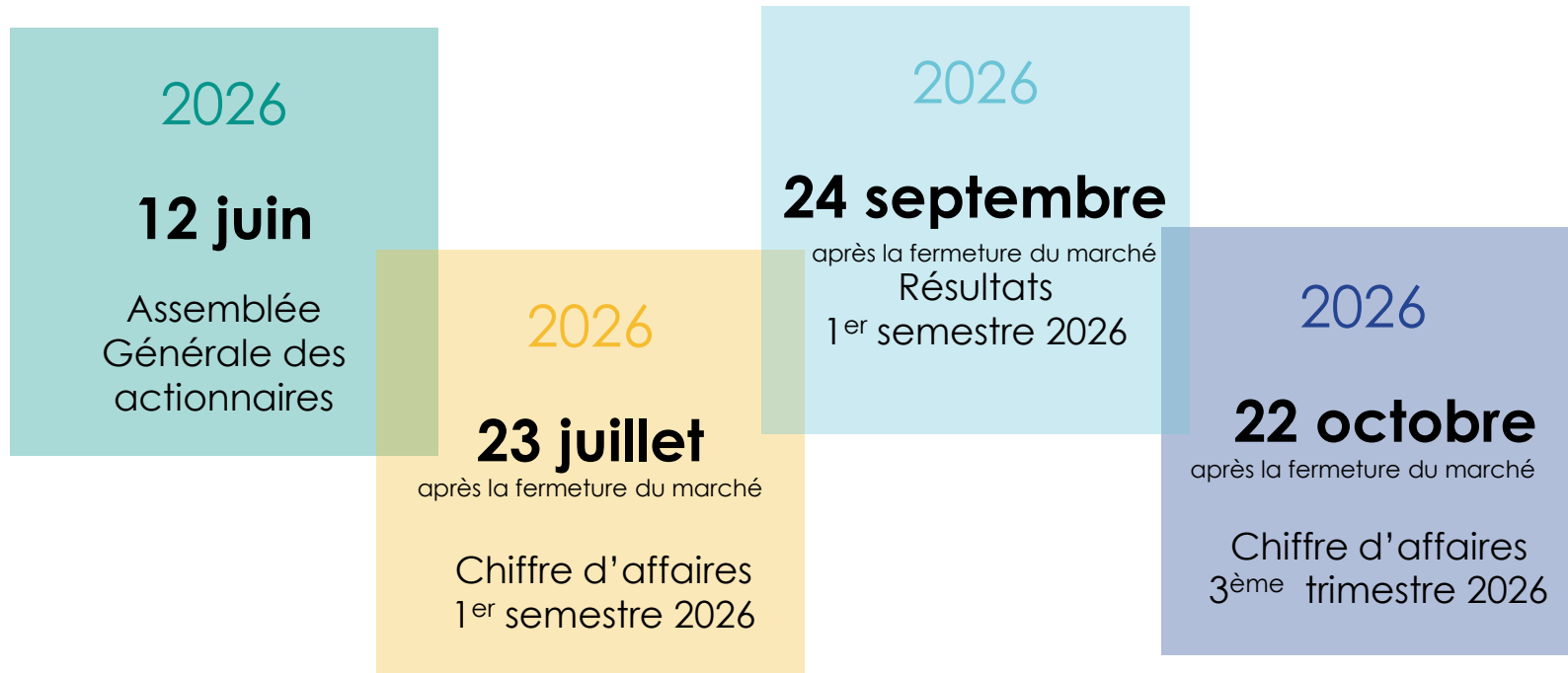
Résultat Opérationnel Ajusté  
et  
Résultat Opérationnel

**En hausse**

*Basé sur les informations disponibles à la date de publication.  
Le Groupe ne diffuse pas d'estimation de résultats ou de prévisions  
d'atterrissage.*



# Agenda financier





## Q & R

# Merci pour votre attention

Pour plus d'informations  
[Investors.relations@cegedim.com](mailto:Investors.relations@cegedim.com)



[www.cegedim.fr/finance](http://www.cegedim.fr/finance)

